

■集計明細

教員コード	
教員名	
科目コード	
科目名	全学集計
時限	
履修者数	11,296 名
回答者数	7,362 名
回答率	65.2 %

■問1 学年

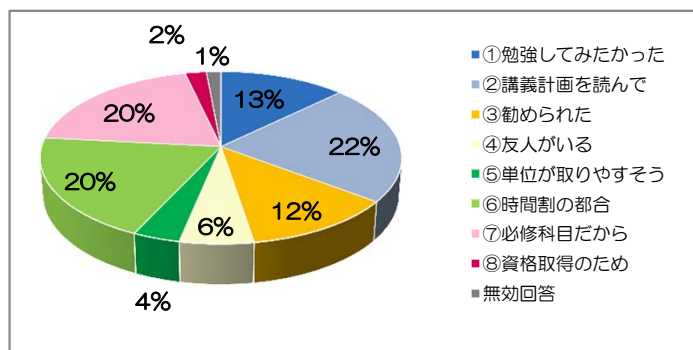
選択肢	回答数
① 1年生	1,809
② 2年生	2,019
③ 3年生	2,715
④ 4年生(8セメ以下)	620
⑤ 4年生(9セメ以上)	174
無効回答	25

■問2 所属学部/学科

選択肢	回答数	選択肢	回答数
① 経済学部(1・2年生)	1,140	⑧ 情報社会学科	2,242
② 経済学科	863	⑨ ビジネス情報学科	185
③ 経済学科(F・E履修)	2	⑩ ファイナンス学科	97
④ 地域政策学科	478	⑪ 人間科学科	806
⑤ 経営学科(第1部)	934	⑫ 科目等履修生・聴講生	17
⑥ 経営学科(第2部)	120	無効回答	103
⑦ ビジネス法学科	375		

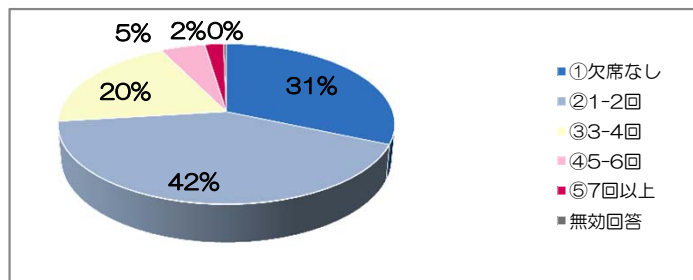
■問3 授業を選んだ理由

選択肢	回答数
① この科目を勉強してみたかった	942
② 講義計画を読んで興味をもったから	1,654
③ 良い授業だと勧められたから	895
④ 一緒に受講する友人がいるから	430
⑤ 単位が比較的取りやすそうだから	277
⑥ 時間割の都合	1,446
⑦ 必修科目だから	1,451
⑧ 資格取得のため	159
無効回答	108



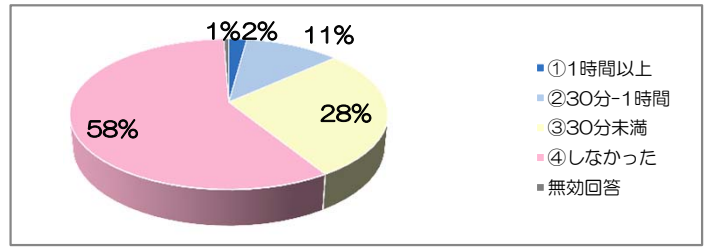
■問4 あなたはこの授業を欠席しましたか?

選択肢	回答数
① 欠席なし	2,316
② 1~2回欠席	3,064
③ 3~4回欠席	1,440
④ 5~6回欠席	365
⑤ 7回以上欠席	154
無効回答	23



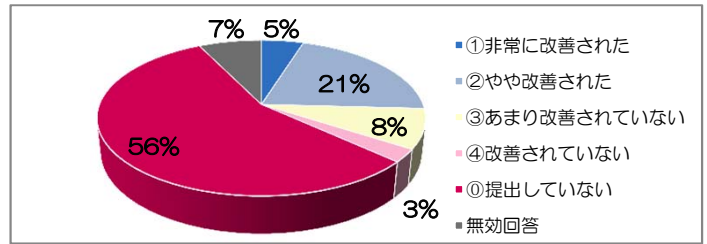
■問5 予習復習の平均時間

選択肢	回答数
① 1時間以上	157
② 30分~1時間未満	828
③ 30分未満	2,043
④ しなかった	4,291
無効回答	43



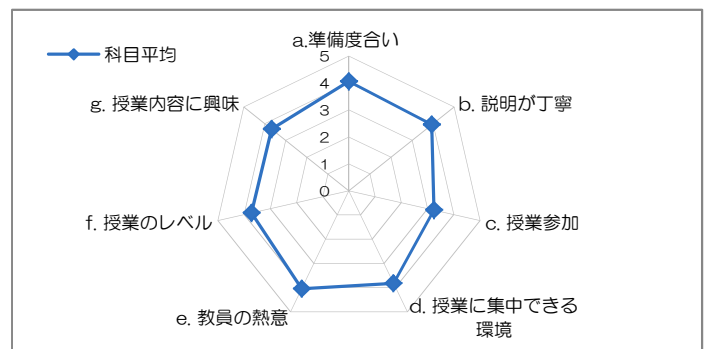
■問6 授業改善ミニアンケート等の指摘内容が改善されましたか

選択肢	回答数
① 非常に改善された	360
② やや改善された	1,542
③ あまり改善されていない	607
④ 改善されていない	196
⑤ 提出していない	4,120
無効回答	537



■問7 この授業について、もっとも当てはまると思う 評価数字(5段階評価)はどれですか

	⑤ 全くそう思う	④	③ 普通	②	① 全く思わない	① 分からない/ 無効回答	科目平均
a よく準備された授業だと感じた	3,076	2,048	1,760	243	135	100	4.06
b 説明が丁寧で分かりやすかった	2,889	2,025	1,619	476	245	108	3.94
c 授業参加が期待したようにできた	1,164	1,320	2,845	781	628	624	3.24
d 授業に集中できる環境に保たれていた	2,408	2,070	2,006	561	203	114	3.82
e 授業に対する教員の熱意を感じた	2,958	2,193	1,690	261	130	130	4.05
f 授業のレベルが理解力にあっていた	2,049	2,146	2,094	623	272	178	3.71
g 興味をもち、深く学びたいと感じた	1,973	2,061	2,350	545	295	138	3.67



■問8 あなたの授業満足度

選択肢	回答数
① 優(非常に満足)	1,960
② 良(満足)	3,304
③ 可(やや不満)	1,285
④ 不可(非常に不満)	260
⑤ 回答できない	109
無効回答	444

