

■集計明細

教員コード	
教員名	
科目コード	
科目名	全学集計
時限	
履修者数	8,684 名
回答者数	5,680 名
回答率	65.4 %

■問1 学年

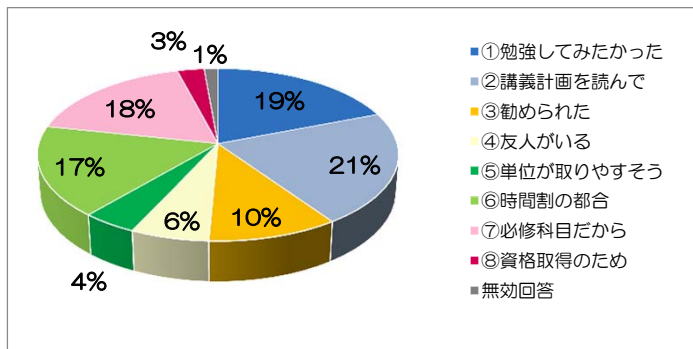
選択肢	回答数
① 1年生	1,373
② 2年生	1,692
③ 3年生	2,053
④ 4年生(8セメ以下)	391
⑤ 4年生(9セメ以上)	158
無効回答	13

■問2 所属学部/学科

選択肢	回答数	選択肢	回答数
① 経済学部(1・2年生)	915	⑦ 情報社会学科	1,808
② 経済学科	759	⑧ ビジネス情報学科	144
③ 地域政策学科	445	⑨ ファイナンス学科	77
④ 経営学科(第1部)	538	⑩ 人間科学科	540
⑤ 経営学科(第2部)	106	⑪ 科目等履修生・聴講生	17
⑥ ビジネス法学科	269	無効回答	62

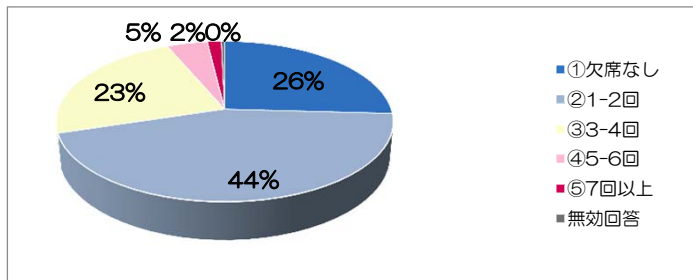
■問3 授業を選んだ理由

選択肢	回答数
① この科目を勉強してみたかった	1,087
② 講義計画を読んで興味をもったから	1,204
③ 良い授業だと勧められたから	589
④ 一緒に受講する友人がいるから	354
⑤ 単位が比較的取りやすそうだから	248
⑥ 時間割の都合	965
⑦ 必修科目だから	999
⑧ 資格取得のため	155
無効回答	79



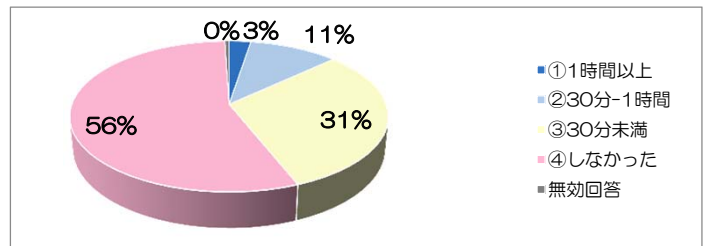
■問4 あなたはこの授業を欠席しましたか？

選択肢	回答数
① 欠席なし	1,469
② 1~2回欠席	2,521
③ 3~4回欠席	1,325
④ 5~6回欠席	256
⑤ 7回以上欠席	88
無効回答	21



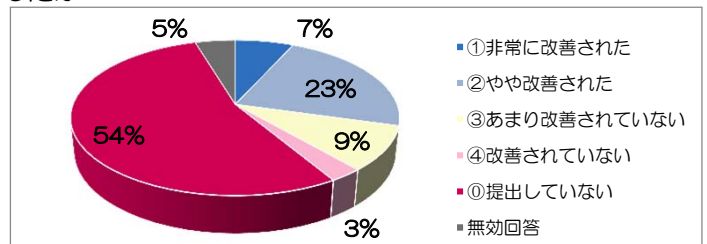
■問5 予習復習の平均時間

選択肢	回答数
① 1時間以上	146
② 30分～1時間未満	598
③ 30分未満	1,752
④ しなかった	3,156
無効回答	28



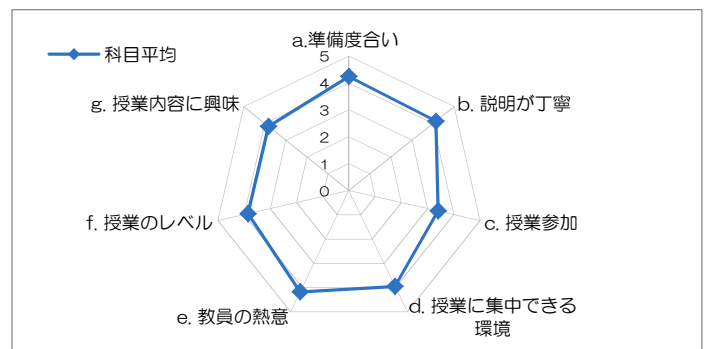
■問6 授業改善ミニアンケート等の指摘内容が改善されましたか

選択肢	回答数
① 非常に改善された	386
② やや改善された	1,283
③ あまり改善されていない	524
④ 改善されていない	158
⑤ 提出していない	3,065
無効回答	264



■問7 この授業について、もっとも当てはまると思う 評価数字(5段階評価)はどれですか

	⑤ 全くそう思う	④	③ 普通	②	① 全く思わない	① 分からない/ 無効回答	科目平均
a よく準備された授業だと感じた	2,838	1,533	1,072	105	72	60	4
b 説明が丁寧で分かりやすかった	2,617	1,608	1,052	235	98	70	4
c 授業参加が期待したようにできた	1,133	1,042	2,246	475	369	415	3
d 授業に集中できる環境に保たれていた	2,155	1,622	1,391	304	137	71	4
e 授業に対する教員の熱意を感じた	2,585	1,714	1,114	111	78	78	4
f 授業のレベルが理解力にあっていた	1,823	1,706	1,540	362	126	123	4
g 興味をもち、深く学びたいと感じた	1,783	1,655	1,688	305	153	96	4



■問8 あなたの授業満足度

選択肢	回答数
① 優(非常に満足)	1,772
② 良(満足)	2,582
③ 可(やや不満)	791
④ 不可(非常に不満)	97
⑤ 回答できない	61
無効回答	377

