

■集計明細

教員コード	
教員名	
科目コード	
科目名	全学集計
時限	
履修者数	11,390 名
回答者数	7,783 名
回答率	68.3 %

■問1 学年

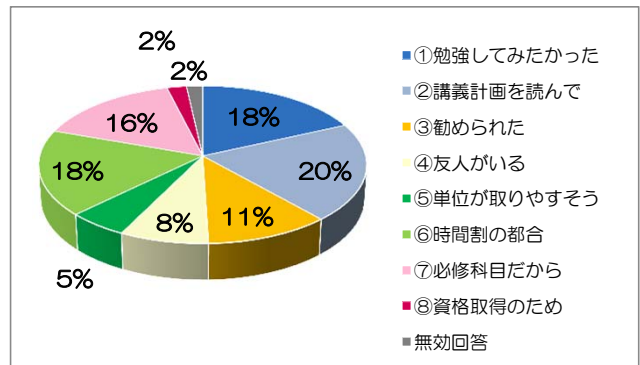
選択肢	回答数
① 1年生	2,174
② 2年生	2,468
③ 3年生	2,441
④ 4年生(8セメ以下)	519
⑤ 4年生(9セメ以上)	160
無効回答	21

■問2 所属学部/学科

選択肢	回答数	選択肢	回答数
① 経済学部(1・2年生)	1,019	⑦ 情報社会学科	2,745
② 経済学科	801	⑧ ビジネス情報学科	24
③ 地域政策学科	415	⑨ ファイナンス学科	16
④ 経営学科(第1部)	1,234	⑩ 人間科学科	637
⑤ 経営学科(第2部)	414	⑪ 科目等履修生・聴講生	11
⑥ ビジネス法学科	414	無効回答	53

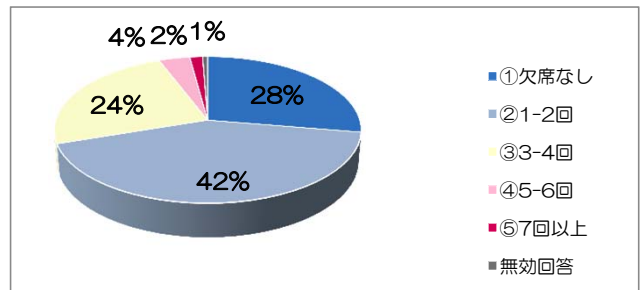
■問3 授業を選んだ理由

選択肢	回答数
① この科目を勉強してみたかった	1,421
② 講義計画を読んで興味をもったから	1,568
③ 良い授業だと勧められたから	863
④ 一緒に受講する友人がいるから	615
⑤ 単位が比較的取りやすそうだから	417
⑥ 時間割の都合	1,370
⑦ 必修科目だから	1,224
⑧ 資格取得のため	167
無効回答	138



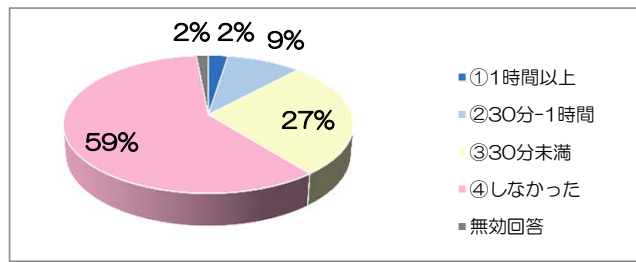
■問4 あなたはこの授業を欠席しましたか？

選択肢	回答数
① 欠席なし	2,150
② 1~2回欠席	3,289
③ 3~4回欠席	1,891
④ 5~6回欠席	287
⑤ 7回以上欠席	119
無効回答	47



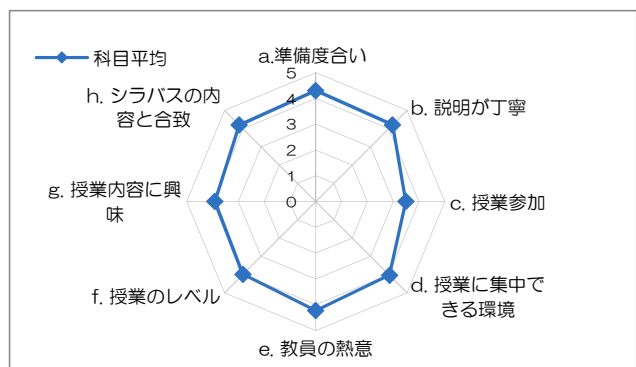
■問5 予習復習の平均時間

選択肢	回答数
① 1時間以上	194
② 30分～1時間未満	737
③ 30分未満	2,119
④ しなかった	4,615
無効回答	118



■問6 この授業について、もっとも当てはまると思う 評価数字(5段階評価)はどれですか

	⑤ 全くそう思う	④	③ 普通	②	① 全く思わない	① 分からない/ 無効回答	科目平均
a よく準備された授業だと感じた	4,046	2,210	1,308	119	55	45	4.30
b 説明が丁寧で分かりやすかった	3,866	2,093	1,384	260	116	64	4.21
c 授業参加が期待したようにできた	1,776	1,600	2,868	599	472	468	3.49
d 授業に集中できる環境に保たれていた	3,165	2,274	1,790	391	99	64	4.04
e 授業に対する教員の熱意を感じた	3,735	2,321	1,451	138	66	72	4.23
f 授業のレベルが理解力にあっていた	2,909	2,399	1,868	368	137	102	3.99
g 興味をもち、深く学びたいと感じた	2,684	2,308	2,182	374	157	78	3.91
h シラバスの内容と授業内容は合致していたか	3,403	2,321	1,608	81	42	328	4.20



■問7 あなたの授業満足度

選択肢	回答数
① 優(非常に満足)	2,904
② 良(満足)	3,395
③ 可(やや不満)	779
④ 不可(非常に不満)	96
⑤ 回答できない	43
無効回答	566

