

【ポータルサイト方式】

■問1 学年

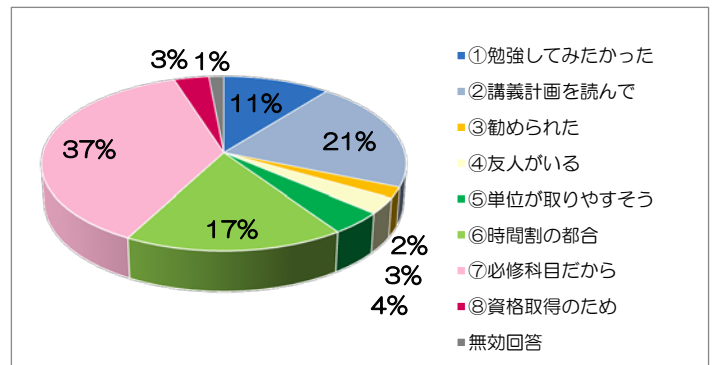
選択肢	回答数
① 1年生	54.1%
② 2年生	28.0%
③ 3年生	11.9%
④ 4年生(8セメ以下)	5.2%
⑤ 4年生(9セメ以上)	0.7%
無効回答	0.0%
合計	100.0%

■問2 所属学部/学科

選択肢	回答数	選択肢	回答数
① 経済学部(1・2年生)	25.6%	⑦ 情報社会学科	16.4%
② 経済学科	6.5%	⑧ ビジネス情報学科	0.0%
③ 地域政策学科	3.5%	⑨ ファイナンス学科	0.0%
④ 経営学科(第1部)	22.8%	⑩ 人間科学科	2.0%
⑤ 経営学科(第2部)	9.4%	⑪ 科目等履修生・聴講生	0.0%
⑥ ビジネス法学科	13.6%	無効回答	0.2%
		合計	100.0%

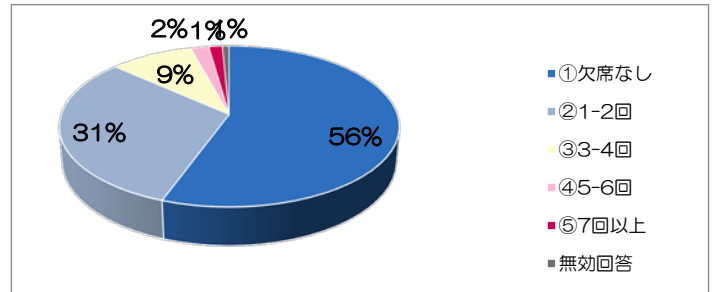
■問3 授業を選んだ理由

選択肢	回答数
① この科目を勉強してみたかった	10.7%
② 講義計画を読んで興味をもったから	20.6%
③ 良い授業だと勧められたから	2.0%
④ 一緒に受講する友人がいるから	3.0%
⑤ 単位が比較的取りやすそうだから	4.2%
⑥ 時間割の都合	17.4%
⑦ 必修科目だから	37.2%
⑧ 資格取得のため	3.5%
無効回答	1.5%
合計	100.0%



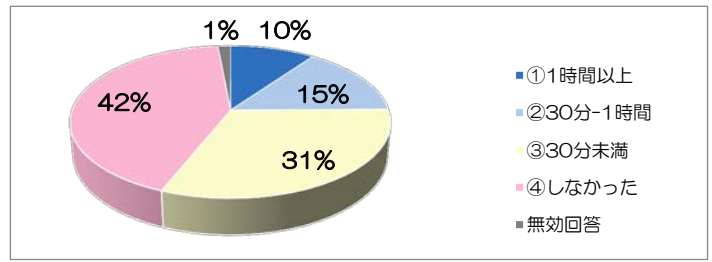
■問4 あなたはこの授業を欠席しましたか?

選択肢	回答数
① 欠席なし	55.6%
② 1~2回欠席	31.0%
③ 3~4回欠席	9.2%
④ 5~6回欠席	2.0%
⑤ 7回以上欠席	1.5%
無効回答	0.7%
合計	100.0%



■問5 予習復習の平均時間

選択肢	回答数
① 1時間以上	9.9%
② 30分~1時間未満	14.9%
③ 30分未満	31.3%
④ しなかった	42.4%
無効回答	1.5%
合計	100.0%



■問6 この授業について、もっとも当てはまると思う 評価数字(5段階評価)はどれですか

	⑤ 全くそう思う	④	③ 普通	②	① 全く思わない	① 分からない/ 無効回答	合計
a よく準備された授業だと感じた	4.5%	6.5%	24.3%	22.1%	40.0%	2.7%	100.0%
b 説明が丁寧で分かりやすかった	9.4%	8.7%	17.4%	20.3%	41.9%	2.2%	100.0%
c 授業参加が期待したようにできた	9.7%	8.2%	32.3%	16.4%	26.1%	7.4%	100.0%
d 授業に集中できる環境に保たれていた	8.4%	7.2%	21.3%	24.6%	36.7%	1.7%	100.0%
e 授業に対する教員の熱意を感じた	7.4%	6.5%	20.6%	28.0%	33.3%	4.2%	100.0%
f 授業のレベルが理解力にあっていた	8.4%	11.7%	26.1%	22.6%	28.0%	3.2%	100.0%
g 興味をもち、深く学びたいと感じた	9.7%	11.4%	22.8%	21.1%	32.8%	2.2%	100.0%
h シラバスの内容と授業内容は合致していたか	3.0%	5.2%	19.6%	21.8%	40.9%	9.4%	100.0%

■問7 あなたの授業満足度

選択肢	回答数
① 優(非常に満足)	36.2%
② 良(満足)	33.5%
③ 可(やや不満)	16.1%
④ 不可(非常に不満)	10.4%
⑤ 回答できない	0.0%
無効回答	3.7%
合計	100.0%

