

【ポータルサイト方式】

■問1 学年

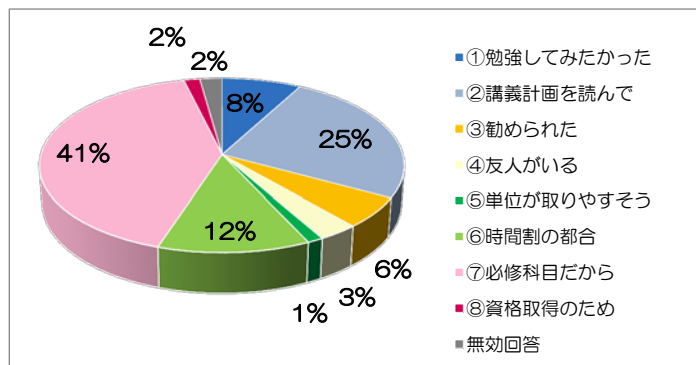
選択肢	回答数
① 1年生	52.8%
② 2年生	26.6%
③ 3年生	14.2%
④ 4年生(8セメ以下)	4.4%
⑤ 4年生(9セメ以上)	1.3%
無効回答	0.6%
合計	100.0%

■問2 所属学部/学科

選択肢	回答数	選択肢	回答数
① 経済学部(1・2年生)	30.4%	⑦ 情報社会学科	14.6%
② 経済学科	6.3%	⑧ ビジネス情報学科	0.0%
③ 地域政策学科	1.3%	⑨ ファイナンス学科	0.0%
④ 経営学科(第1部)	17.7%	⑩ 人間科学科	10.4%
⑤ 経営学科(第2部)	11.7%	⑪ 科目等履修生・聴講生	0.0%
⑥ ビジネス法学科	7.6%	無効回答	0.0%
		合計	100.0%

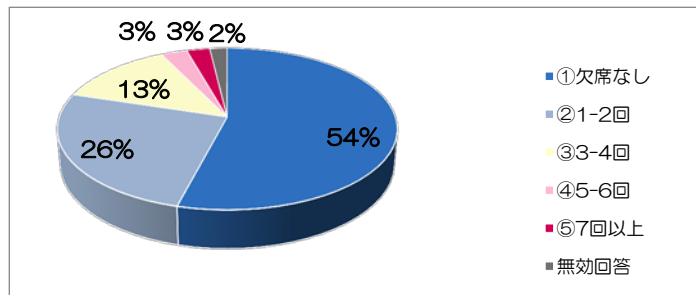
■問3 授業を選んだ理由

選択肢	回答数
① この科目を勉強してみたかった	7.9%
② 講義計画を読んで興味をもったから	25.0%
③ 良い授業だと勧められたから	5.7%
④ 一緒に受講する友人がいるから	3.2%
⑤ 単位が比較的取りやすそうだから	1.3%
⑥ 時間割の都合	12.0%
⑦ 必修科目だから	41.1%
⑧ 資格取得のため	1.6%
無効回答	2.2%
合計	100.0%



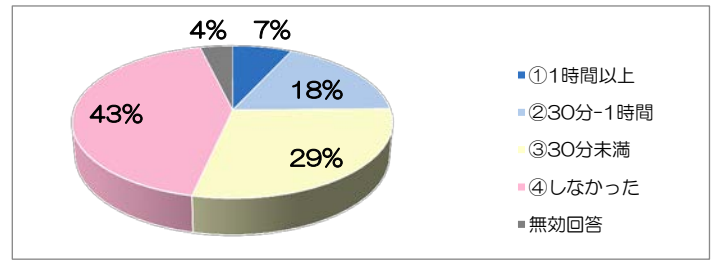
■問4 あなたはこの授業を欠席しましたか？

選択肢	回答数
① 欠席なし	54.1%
② 1~2回欠席	25.6%
③ 3~4回欠席	13.0%
④ 5~6回欠席	2.8%
⑤ 7回以上欠席	2.5%
無効回答	1.9%
合計	100.0%



■問5 予習復習の平均時間

選択肢	回答数
① 1時間以上	7.0%
② 30分~1時間未満	17.7%
③ 30分未満	28.8%
④ しなかった	42.7%
無効回答	3.8%
合計	100.0%



■問6 この授業について、もっとも当てはまると思う 評価数字(5段階評価)はどれですか

	⑤ 全くそう思う	④	③ 普通	②	① 全く思わない	① 分からない/ 無効回答	合計
a よく準備された授業だと感じた	6.3%	5.7%	18.0%	20.3%	46.8%	2.8%	100.0%
b 説明が丁寧で分かりやすかった	8.9%	6.3%	18.7%	19.6%	42.4%	4.1%	100.0%
c 授業参加が期待したようにできた	8.2%	5.1%	34.5%	13.6%	29.4%	9.2%	100.0%
d 授業に集中できる環境に保たれていた	4.4%	8.2%	22.8%	16.1%	45.6%	2.8%	100.0%
e 授業に対する教員の熱意を感じた	6.0%	5.4%	20.6%	24.4%	39.9%	3.8%	100.0%
f 授業のレベルが理解力にあっていた	7.9%	7.6%	25.6%	20.6%	34.5%	3.8%	100.0%
g 興味をもち、深く学びたいと感じた	7.6%	6.6%	26.9%	17.7%	36.1%	5.1%	100.0%
h シラバスの内容と授業内容は合致していたか	4.7%	4.1%	23.1%	20.9%	42.1%	5.1%	100.0%

■問7 あなたの授業満足度

選択肢	回答数
① 優(非常に満足)	40.5%
② 良(満足)	32.6%
③ 可(やや不満)	13.0%
④ 不可(非常に不満)	10.1%
⑤ 回答できない	0.0%
無効回答	3.8%
合計	100.0%

