

【ポータルサイト方式】

■問1 学年

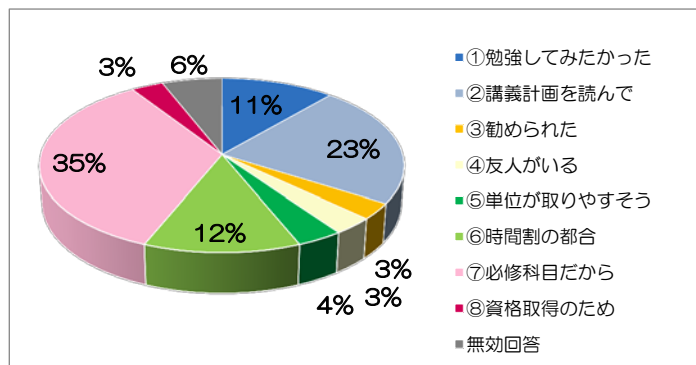
選択肢	回答数
① 1年生	50.0%
② 2年生	21.4%
③ 3年生	22.4%
④ 4年生(8セメ以下)	4.1%
⑤ 4年生(9セメ以上)	1.3%
無効回答	0.9%
合計	100.0%

■問2 所属学部/学科

選択肢	回答数	選択肢	回答数
① 経済学部(1・2年生)	23.9%	⑦ 情報社会学科	9.6%
② 経済学科	7.3%	⑧ ビジネス情報学科	0.0%
③ 地域政策学科	2.1%	⑨ ファイナンス学科	0.0%
④ 経営学科(第1部)	23.3%	⑩ 人間科学科	14.3%
⑤ 経営学科(第2部)	11.1%	⑪ 科目等履修生・聴講生	0.0%
⑥ ビジネス法学科	7.3%	無効回答	1.1%
		合計	100.0%

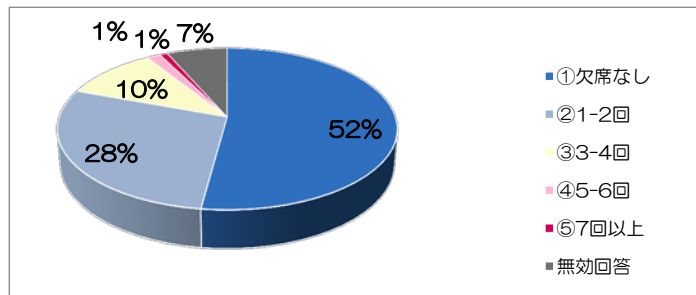
■問3 授業を選んだ理由

選択肢	回答数
① この科目を勉強してみたかった	11.3%
② 講義計画を読んで興味をもったから	22.6%
③ 良い授業だと勧められたから	3.0%
④ 一緒に受講する友人がいるから	3.2%
⑤ 単位が比較的取りやすそうだから	3.6%
⑥ 時間割の都合	12.4%
⑦ 必修科目だから	34.6%
⑧ 資格取得のため	3.2%
無効回答	6.0%
合計	100.0%



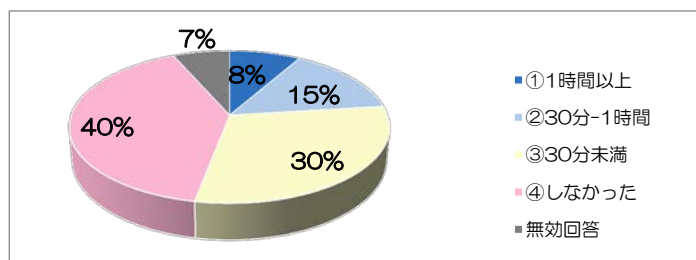
■問4 あなたはこの授業を欠席しましたか？

選択肢	回答数
① 欠席なし	52.1%
② 1~2回欠席	28.4%
③ 3~4回欠席	10.5%
④ 5~6回欠席	1.5%
⑤ 7回以上欠席	0.9%
無効回答	6.6%
合計	100.0%



■問5 予習復習の平均時間

選択肢	回答数
① 1時間以上	8.3%
② 30分~1時間未満	14.7%
③ 30分未満	29.9%
④ しなかった	40.4%
無効回答	6.6%
合計	100.0%



■問6 この授業について、もっとも当てはまると思う 評価数字(5段階評価)はどれですか

	⑤ 全くそう思う	④	③ 普通	②	① 全く思わない	① 分からない/ 無効回答	合計
a よく準備された授業だと感じた	6.2%	4.3%	19.0%	22.6%	41.5%	6.4%	100.0%
b 説明が丁寧で分かりやすかった	10.0%	6.4%	16.9%	24.1%	36.1%	6.4%	100.0%
c 授業参加が期待したようにできた	12.8%	4.7%	26.5%	18.4%	28.0%	9.6%	100.0%
d 授業に集中できる環境に保たれていた	5.6%	7.7%	19.0%	21.4%	39.3%	7.1%	100.0%
e 授業に対する教員の熱意を感じた	6.8%	5.1%	19.9%	23.1%	38.5%	6.6%	100.0%
f 授業のレベルが理解力にあっていた	8.1%	8.5%	21.8%	22.4%	31.4%	7.7%	100.0%
g 興味をもち、深く学びたいと感じた	10.3%	6.6%	21.4%	22.9%	31.8%	7.1%	100.0%
h シラバスの内容と授業内容は合致していたか	4.5%	1.7%	18.4%	25.0%	37.6%	12.8%	100.0%

■問7 あなたの授業満足度

選択肢	回答数
① 優(非常に満足)	31.6%
② 良(満足)	38.2%
③ 可(やや不満)	13.5%
④ 不可(非常に不満)	8.1%
⑤ 回答できない	0.0%
無効回答	8.5%
合計	100.0%

