

[マークシート方式]

■集計明細

教員コード	
教員名	
科目コード	
科目名	全学集計
時限	
履修者数	9,838 名
回答者数	6,796 名
回答率	69.1 %

■問1 学年

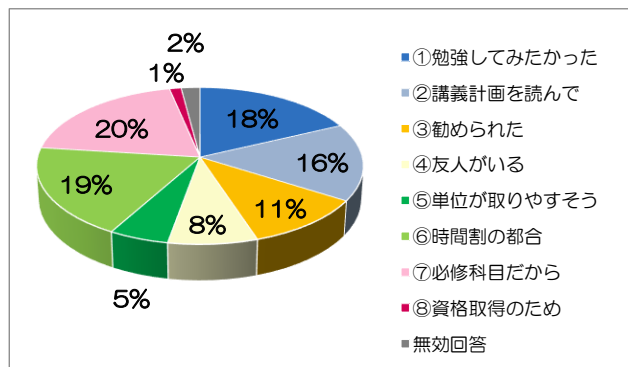
選択肢	回答数
① 1年生	2,067
② 2年生	2,445
③ 3年生	1,802
④ 4年生(8セメ以下)	350
⑤ 4年生(9セメ以上)	116
無効回答	16

■問2 所属学部/学科

選択肢	回答数	選択肢	回答数
① 経済学部(1・2年生)	815	⑦ 情報社会学科	3,132
② 経済学科	487	⑧ ビジネス情報学科	12
③ 地域政策学科	175	⑨ ファイナンス学科	5
④ 経営学科(第1部)	998	⑩ 人間科学科	563
⑤ 経営学科(第2部)	136	⑪ 科目等履修生・聴講生	7
⑥ ビジネス法学科	337	無効回答	129

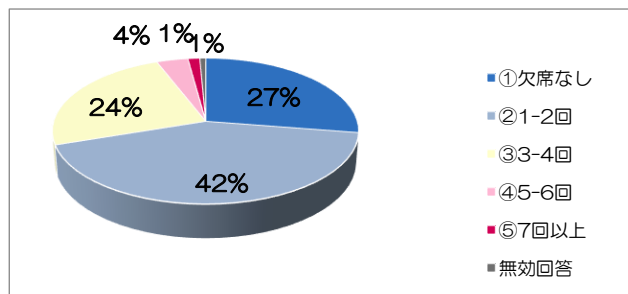
■問3 授業を選んだ理由

選択肢	回答数
① この科目を勉強してみたかった	1,223
② 講義計画を読んで興味をもったから	1,083
③ 良い授業だと勧められたから	744
④ 一緒に受講する友人がいるから	541
⑤ 単位が比較的取りやすそうだから	364
⑥ 時間割の都合	1,275
⑦ 必修科目だから	1,339
⑧ 資格取得のため	87
無効回答	140



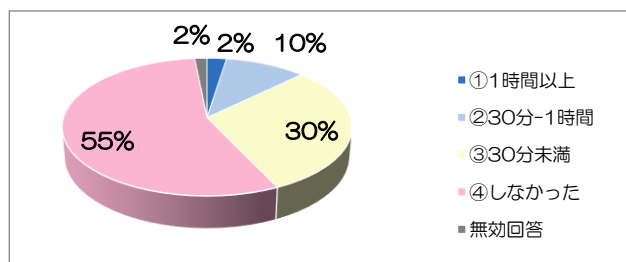
■問4 あなたはこの授業を欠席しましたか？

選択肢	回答数
① 欠席なし	1,867
② 1~2回欠席	2,881
③ 3~4回欠席	1,648
④ 5~6回欠席	255
⑤ 7回以上欠席	96
無効回答	49



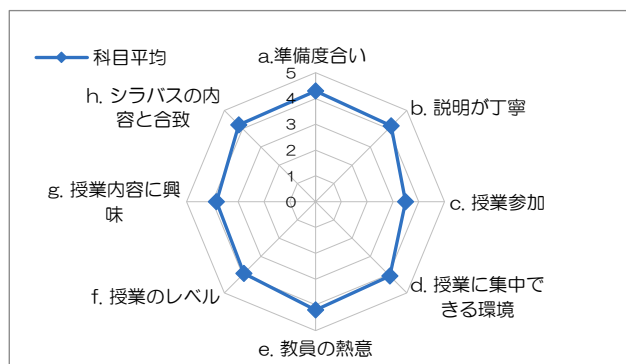
■問5 予習復習の平均時間

選択肢	回答数
① 1時間以上	168
② 30分～1時間未満	700
③ 30分未満	2,051
④ しなかった	3,771
無効回答	106



■問6 この授業について、もっとも当てはまると思う 評価数字(5段階評価)はどれですか

	⑤ 全くそう思う	④	③ 普通	②	① 全く思わない	① 分からない/ 無効回答	科目平均
a よく準備された授業だと感じた	3,531	1,876	1,153	138	58	40	4.29
b 説明が丁寧で分かりやすかった	3,216	1,851	1,244	317	117	51	4.15
c 授業参加が期待したようにできた	1,616	1,369	2,499	535	442	335	3.49
d 授業に集中できる環境に保たれていた	2,963	1,930	1,379	341	125	58	4.08
e 授業に対する教員の熱意を感じた	3,229	1,891	1,379	169	61	67	4.20
f 授業のレベルが理解力にあっていた	2,443	2,054	1,642	411	155	91	3.93
g 興味をもち、深く学びたいと感じた	2,241	1,970	1,905	400	192	88	3.84
h シラバスの内容と授業内容は合致していたか	2,975	1,962	1,351	77	35	396	4.21



■問7 あなたの授業満足度

選択肢	回答数
① 優(非常に満足)	2,472
② 良(満足)	2,852
③ 可(やや不満)	773
④ 不可(非常に不満)	141
⑤ 回答できない	50
無効回答	508

