

【ポータルサイト方式】

■問1 学年

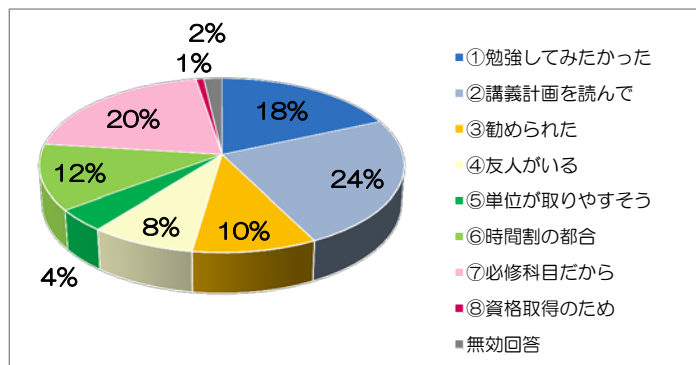
選択肢	回答数
① 1年生	33.2%
② 2年生	31.9%
③ 3年生	25.1%
④ 4年生(8セメ以下)	7.8%
⑤ 4年生(9セメ以上)	1.3%
無効回答	0.8%
合計	100.0%

■問2 所属学部/学科

選択肢	回答数	選択肢	回答数
① 経済学部(1・2年生)	22.3%	⑦ 情報社会学科	10.9%
② 経済学科	7.5%	⑧ ビジネス情報学科	0.0%
③ 地域政策学科	2.1%	⑨ ファイナンス学科	0.0%
④ 経営学科(第1部)	18.1%	⑩ 人間科学科	8.0%
⑤ 経営学科(第2部)	20.7%	⑪ 科目等履修生・聴講生	0.0%
⑥ ビジネス法学科	9.3%	無効回答	1.0%
		合計	100.0%

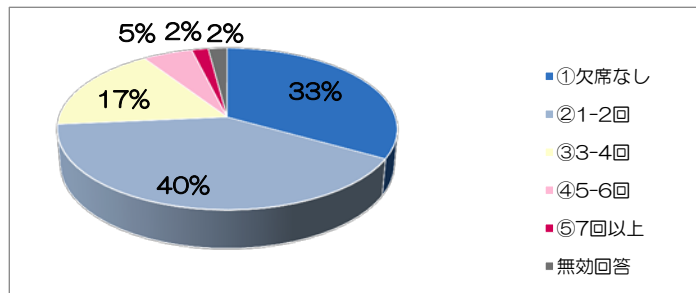
■問3 授業を選んだ理由

選択肢	回答数
① この科目を勉強してみたかった	18.4%
② 講義計画を読んで興味をもったから	24.1%
③ 良い授業だと勧められたから	9.8%
④ 一緒に受講する友人がいるから	8.3%
⑤ 単位が比較的取りやすそうだから	4.1%
⑥ 時間割の都合	12.2%
⑦ 必修科目だから	20.5%
⑧ 資格取得のため	0.8%
無効回答	1.8%
合計	100.0%



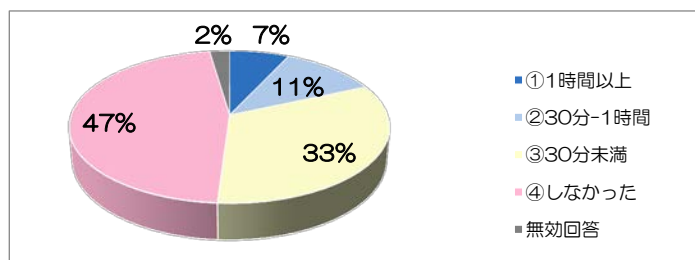
■問4 あなたはこの授業を欠席しましたか？

選択肢	回答数
① 欠席なし	33.2%
② 1~2回欠席	40.4%
③ 3~4回欠席	17.1%
④ 5~6回欠席	5.4%
⑤ 7回以上欠席	1.8%
無効回答	2.1%
合計	100.0%



■問5 予習復習の平均時間

選択肢	回答数
① 1時間以上	7.0%
② 30分~1時間未満	11.4%
③ 30分未満	32.6%
④ しなかった	46.6%
無効回答	2.3%
合計	100.0%



■問6 この授業について、もっとも当てはまると思う 評価数字(5段階評価)はどれですか

	⑤ 全くそう思う	④	③ 普通	②	① 全く思わない	① 分からない/ 無効回答	合計
a よく準備された授業だと感じた	5.2%	3.4%	14.0%	21.8%	51.0%	4.7%	100.0%
b 説明が丁寧で分かりやすかった	7.5%	6.5%	11.9%	20.2%	49.5%	4.4%	100.0%
c 授業参加が期待したようにできた	10.1%	7.0%	32.6%	14.5%	28.5%	7.3%	100.0%
d 授業に集中できる環境に保たれていた	5.2%	8.8%	19.9%	25.1%	36.3%	4.7%	100.0%
e 授業に対する教員の熱意を感じた	4.9%	4.7%	12.4%	26.2%	47.7%	4.1%	100.0%
f 授業のレベルが理解力にあっていた	4.9%	8.3%	13.0%	28.5%	39.9%	5.4%	100.0%
g 興味をもち、深く学びたいと感じた	5.4%	7.5%	19.7%	21.8%	40.4%	5.2%	100.0%
h シラバスの内容と授業内容は合致していたか	3.4%	3.1%	13.7%	24.9%	43.3%	11.7%	100.0%

■問7 あなたの授業満足度

選択肢	回答数
① 優(非常に満足)	46.1%
② 良(満足)	32.4%
③ 可(やや不満)	10.1%
④ 不可(非常に不満)	7.3%
⑤ 回答できない	0.0%
無効回答	4.1%
合計	100.0%

