

[マークシート方式]

■集計明細

教員コード	
教員名	
科目コード	
科目名	全学集計
時限	
履修者数	12,985 名
回答者数	9,362 名
回答率	72.1 %

■問1 学年

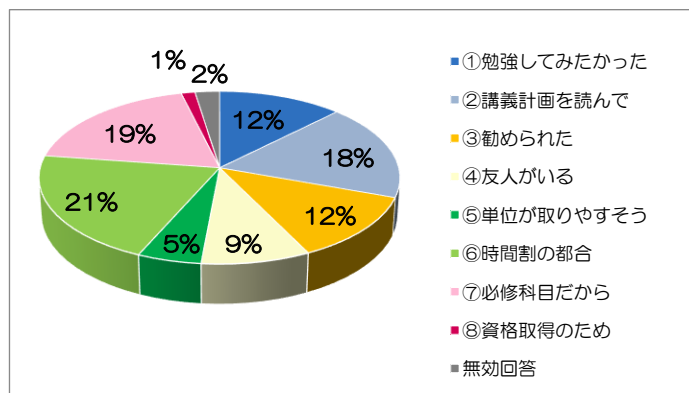
選択肢	回答数
① 1年生	2,941
② 2年生	2,686
③ 3年生	2,984
④ 4年生(8セメ以下)	597
⑤ 4年生(9セメ以上)	133
無効回答	21

■問2 所属学部/学科

選択肢	回答数	選択肢	回答数
① 経済学部(1・2年生)	1,537	⑦ 情報社会学科	3,877
② 経済学科	696	⑧ ビジネス情報学科	11
③ 地域政策学科	257	⑨ ファイナンス学科	2
④ 経営学科(第1部)	1,119	⑩ 人間科学科	820
⑤ 経営学科(第2部)	373	⑪ 科目等履修生・聴講生	12
⑥ ビジネス法学科	525	無効回答	133

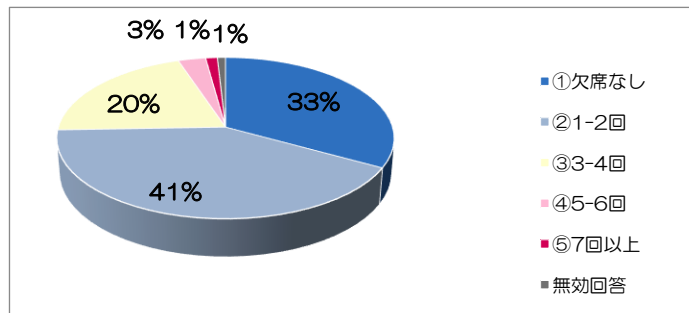
■問3 授業を選んだ理由

選択肢	回答数
① この科目を勉強してみたかった	1,166
② 講義計画を読んで興味をもったから	1,687
③ 良い授業だと勧められたから	1,144
④ 一緒に受講する友人がいるから	821
⑤ 単位が比較的取りやすそうだから	484
⑥ 時間割の都合	1,933
⑦ 必修科目だから	1,769
⑧ 資格取得のため	129
無効回答	229



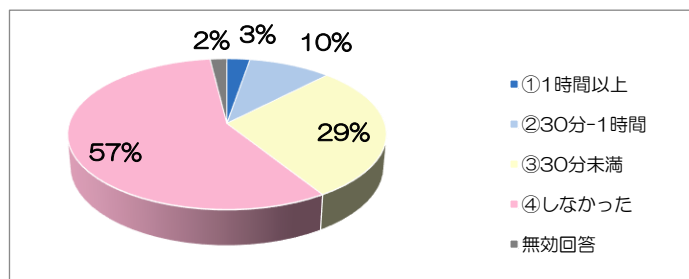
■問4 あなたはこの授業を欠席しましたか？

選択肢	回答数
① 欠席なし	3,090
② 1~2回欠席	3,879
③ 3~4回欠席	1,910
④ 5~6回欠席	281
⑤ 7回以上欠席	119
無効回答	83



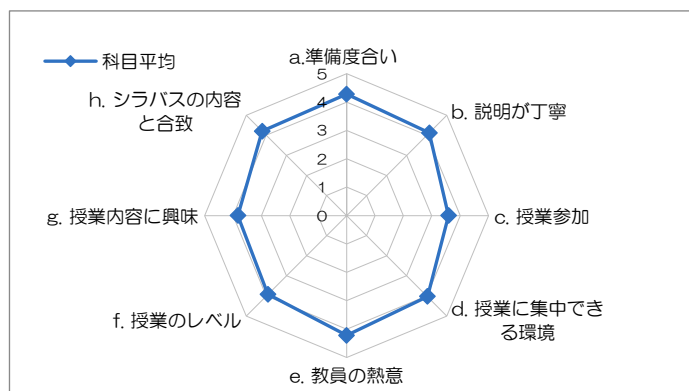
■問5 予習復習の平均時間

選択肢	回答数
① 1時間以上	251
② 30分~1時間未満	897
③ 30分未満	2,697
④ しなかった	5,335
無効回答	182



■問6 この授業について、もっとも当てはまると思う 評価数字(5段階評価)はどれですか

	⑤ 全くそう思う	④	③ 普通	②	① 全く思わない	① 分からない/無効回答	科目平均
a よく準備された授業だと感じた	4,863	2,571	1,624	146	99	59	4.28
b 説明が丁寧で分かりやすかった	4,358	2,481	1,868	413	169	73	4.12
c 授業参加が期待したようにできた	2,457	2,041	3,332	697	479	356	3.59
d 授業に集中できる環境に保たれていた	3,928	2,581	2,100	457	221	75	4.03
e 授業に対する教員の熱意を感じた	4,587	2,568	1,817	203	99	88	4.22
f 授業のレベルが理解力にあっていた	3,439	2,630	2,362	581	218	132	3.92
g 興味をもち、深く学びたいと感じた	3,070	2,683	2,644	581	267	117	3.83
h シラバスの内容と授業内容は合致していたか	4,077	2,688	1,875	127	62	533	4.20



■問7 あなたの授業満足度

選択肢	回答数
① 優(非常に満足)	3,108
② 良(満足)	4,103
③ 可(やや不満)	1,132
④ 不可(非常に不満)	139
⑤ 回答できない	91
無効回答	789

