

【ポータルサイト方式】

■問1 学年

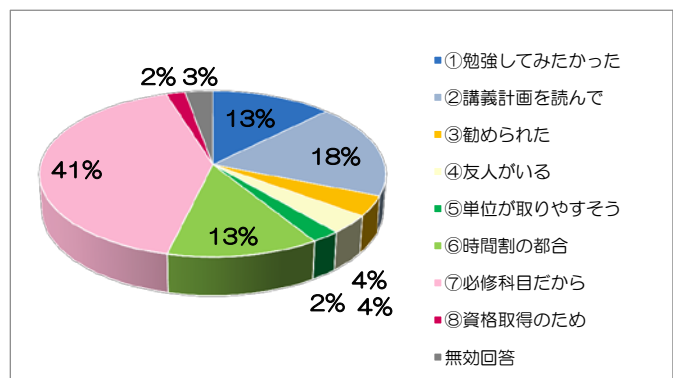
| 選択肢 | 回答数 |
|--------------|--------|
| ① 1年生 | 61.1% |
| ② 2年生 | 20.5% |
| ③ 3年生 | 11.7% |
| ④ 4年生(8セメ以下) | 2.0% |
| ⑤ 4年生(9セメ以上) | 3.6% |
| 無効回答 | 1.1% |
| 合計 | 100.0% |

■問2 所属学部/学科

| 選択肢 | 回答数 | 選択肢 | 回答数 |
|---------------|-------|--------------|--------|
| ① 経済学部(1・2年生) | 30.5% | ⑦ 情報社会学科 | 20.8% |
| ② 経済学科 | 7.8% | ⑧ ビジネス情報学科 | 0.2% |
| ③ 地域政策学科 | 0.9% | ⑨ ファイナンス学科 | 0.0% |
| ④ 経営学科(第1部) | 18.8% | ⑩ 人間科学科 | 9.1% |
| ⑤ 経営学科(第2部) | 7.6% | ⑪ 科目等履修生・聴講生 | 0.0% |
| ⑥ ビジネス法学科 | 3.5% | 無効回答 | 0.8% |
| | | 合計 | 100.0% |

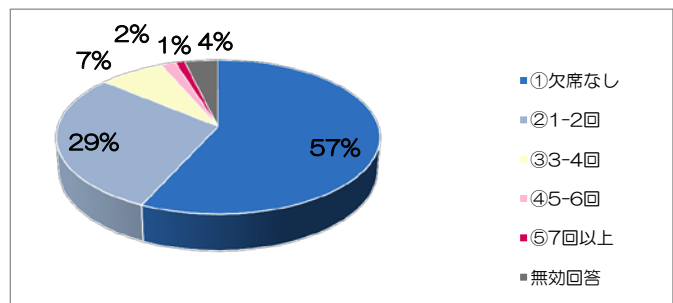
■問3 授業を選んだ理由

| 選択肢 | 回答数 |
|--------------------|--------|
| ① この科目を勉強してみたかった | 12.6% |
| ② 講義計画を読んで興味をもったから | 18.4% |
| ③ 良い授業だと勧められたから | 4.0% |
| ④ 一緒に受講する友人がいるから | 3.6% |
| ⑤ 単位が比較的取りやすそうだから | 2.4% |
| ⑥ 時間割の都合 | 12.8% |
| ⑦ 必修科目だから | 41.3% |
| ⑧ 資格取得のため | 2.0% |
| 無効回答 | 2.9% |
| 合計 | 100.0% |



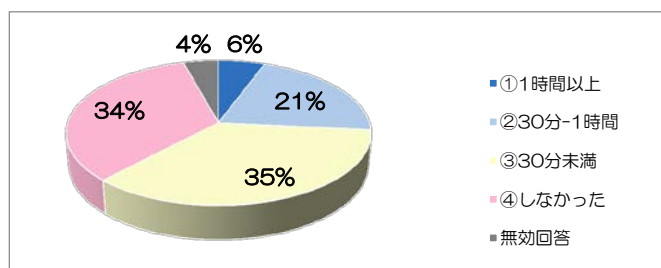
■問4 あなたはこの授業を欠席しましたか？

| 選択肢 | 回答数 |
|----------|--------|
| ① 欠席なし | 56.8% |
| ② 1~2回欠席 | 29.2% |
| ③ 3~4回欠席 | 7.4% |
| ④ 5~6回欠席 | 1.7% |
| ⑤ 7回以上欠席 | 1.1% |
| 無効回答 | 3.8% |
| 合計 | 100.0% |



■問5 予習復習の平均時間

| 選択肢 | 回答数 |
|-------------|--------|
| ① 1時間以上 | 5.6% |
| ② 30分~1時間未満 | 21.0% |
| ③ 30分未満 | 35.4% |
| ④ しなかった | 33.7% |
| 無効回答 | 4.3% |
| 合計 | 100.0% |



■問6 この授業について、もっとも当てはまると思う 評価数字(5段階評価)はどれですか

| | ⑤ 全くそう思う | ④ | ③ 普通 | ② | ① 全く思わない | ① 分からない/ 無効回答 | 合計 |
|------------------------|-------------|------|---------|-------|-------------|---------------------|--------|
| a よく準備された授業だと感じた | 5.0% | 4.3% | 17.0% | 30.2% | 38.0% | 5.5% | 100.0% |
| b 説明が丁寧で分かりやすかった | 8.1% | 5.8% | 17.3% | 28.7% | 34.3% | 5.8% | 100.0% |
| c 授業参加が期待したようにできた | 9.9% | 7.4% | 29.6% | 24.2% | 19.1% | 9.7% | 100.0% |
| d 授業に集中できる環境に保たれていた | 5.3% | 5.8% | 18.2% | 27.7% | 36.9% | 6.1% | 100.0% |
| e 授業に対する教員の熟意を感じた | 5.8% | 5.8% | 20.2% | 31.0% | 31.3% | 5.9% | 100.0% |
| f 授業のレベルが理解力にあっていた | 5.8% | 8.5% | 22.5% | 29.8% | 26.4% | 7.0% | 100.0% |
| g 興味をもち、深く学びたいと感じた | 8.1% | 7.3% | 23.7% | 28.9% | 26.1% | 5.9% | 100.0% |
| h シラバスの内容と授業内容は合致していたか | 3.3% | 4.4% | 20.7% | 26.6% | 34.3% | 10.6% | 100.0% |

■問7 あなたの授業満足度

| 選択肢 | 回答数 |
|-------------|--------|
| ① 優(非常に満足) | 31.5% |
| ② 良(満足) | 41.9% |
| ③ 可(やや不満) | 12.5% |
| ④ 不可(非常に不満) | 8.4% |
| ⑤ 回答できない | 0.0% |
| 無効回答 | 5.8% |
| 合計 | 100.0% |

