

[マークシート方式]

■集計明細

教員コード	
教員名	
科目コード	
科目名	全学集計
時限	
履修者数	11,007 名
回答者数	7,309 名
回答率	66.4 %

■問1 学年

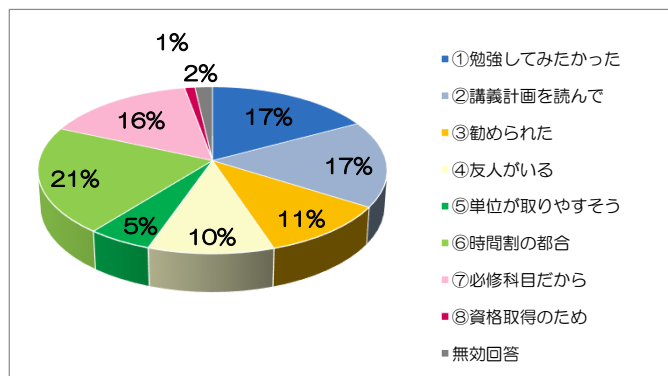
選択肢	回答数
① 1年生	2,019
② 2年生	2,550
③ 3年生	2,195
④ 4年生(8セメ以下)	425
⑤ 4年生(9セメ以上)	100
無効回答	20

■問2 所属学部/学科

選択肢	回答数	選択肢	回答数
① 経済学部(1・2年生)	753	⑦ 情報社会学科	3,200
② 経済学科	548	⑧ ビジネス情報学科	1
③ 地域政策学科	199	⑨ ファイナンス学科	2
④ 経営学科(第1部)	833	⑩ 人間科学科	744
⑤ 経営学科(第2部)	348	⑪ 科目等履修生・聴講生	17
⑥ ビジネス法学科	579	無効回答	85

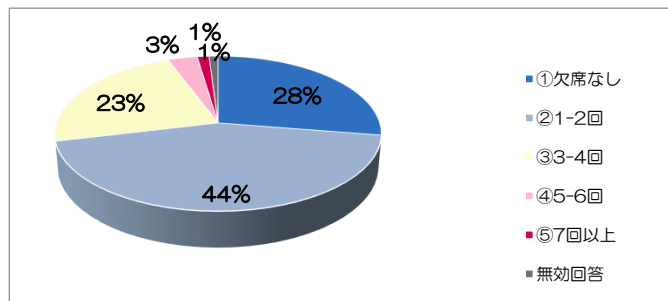
■問3 授業を選んだ理由

選択肢	回答数
① この科目を勉強してみたかった	1,254
② 講義計画を読んで興味をもったから	1,227
③ 良い授業だと勧められたから	800
④ 一緒に受講する友人がいるから	765
⑤ 単位が比較的取りやすそうだから	392
⑥ 時間割の都合	1,527
⑦ 必修科目だから	1,134
⑧ 資格取得のため	78
無効回答	132



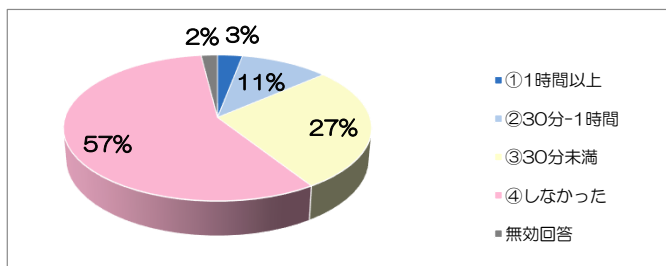
■問4 あなたはこの授業を欠席しましたか?

選択肢	回答数
① 欠席なし	2,011
② 1~2回欠席	3,196
③ 3~4回欠席	1,689
④ 5~6回欠席	242
⑤ 7回以上欠席	98
無効回答	73



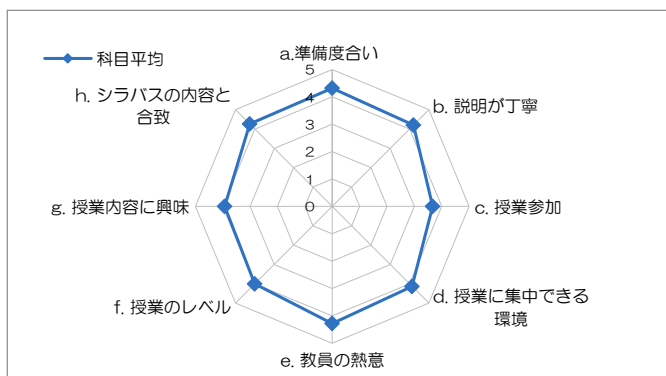
■問5 予習復習の平均時間

選択肢	回答数
① 1時間以上	219
② 30分~1時間未満	779
③ 30分未満	1,992
④ しなかった	4,175
無効回答	144



■問6 この授業について、もっとも当てはまると思う 評価数字(5段階評価)はどれですか

	⑤ 全くそう思う	④	③ 普通	②	① 全く思わない	① 分からない/無効回答	科目平均
a よく準備された授業だと感じた	3,846	2,072	1,223	89	39	40	4.32
b 説明が丁寧で分かりやすかった	3,570	1,959	1,371	249	96	64	4.20
c 授業参加が期待したようにできた	2,088	1,575	2,598	476	292	280	3.67
d 授業に集中できる環境に保たれていた	3,234	2,099	1,582	269	66	59	4.13
e 授業に対する教員の熱意を感じた	3,694	2,067	1,294	126	52	76	4.28
f 授業のレベルが理解力にあっていた	2,854	2,111	1,744	383	122	95	4.00
g 興味をもち、深く学びたいと感じた	2,657	2,074	1,956	372	166	84	3.93
h シラバスの内容と授業内容は合致していたか	3,372	2,023	1,404	69	23	418	4.26



■問7 あなたの授業満足度

選択肢	回答数
① 優(非常に満足)	2,742
② 良(満足)	3,067
③ 可(やや不満)	739
④ 不可(非常に不満)	91
① 回答できない	32
無効回答	638

