

[マークシート方式]

■集計明細

教員コード	
教員名	
科目コード	
科目名	全学集計
時限	
履修者数	13,192 名
回答者数	9,708 名
回答率	73.6 %

■問1 学年

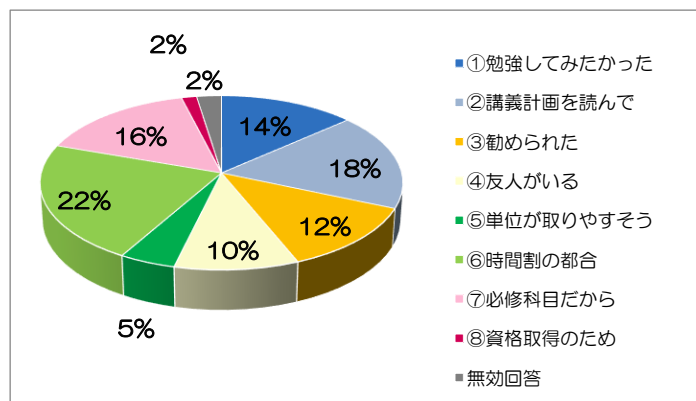
選択肢	回答数
① 1年生	2,558
② 2年生	2,917
③ 3年生	3,302
④ 4年生(8セメ以下)	765
⑤ 4年生(9セメ以上)	130
無効回答	36

■問2 所属学部/学科

選択肢	回答数	選択肢	回答数
① 経済学部(1・2年生)	1,444	⑦ 情報社会学科	4,483
② 経済学科	723	⑧ ビジネス情報学科	1
③ 地域政策学科	286	⑨ ファイナンス学科	3
④ 経営学科(第1部)	890	⑩ 人間科学科	1,033
⑤ 経営学科(第2部)	291	⑪ 科目等履修生・聴講生	27
⑥ ビジネス法学科	425	無効回答	102

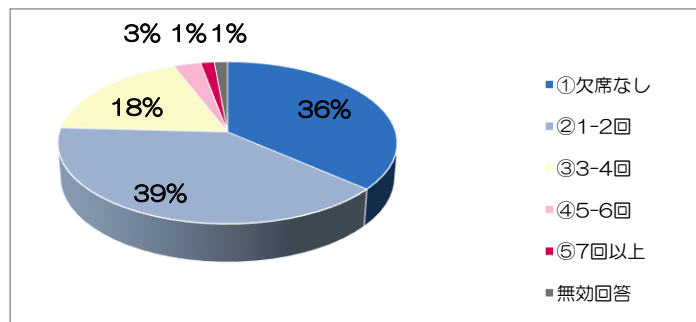
■問3 授業を選んだ理由

選択肢	回答数
① この科目を勉強してみたかった	1,311
② 講義計画を読んで興味をもったから	1,744
③ 良い授業だと勧められたから	1,198
④ 一緒に受講する友人がいるから	966
⑤ 単位が比較的取りやすそうだから	440
⑥ 時間割の都合	2,138
⑦ 必修科目だから	1,527
⑧ 資格取得のため	146
無効回答	238



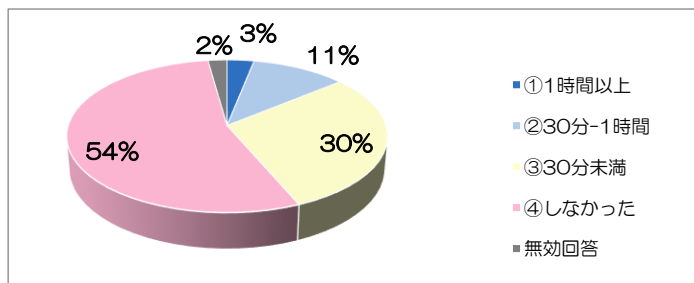
■問4 あなたはこの授業を欠席しましたか？

選択肢	回答数
① 欠席なし	3,533
② 1~2回欠席	3,830
③ 3~4回欠席	1,777
④ 5~6回欠席	286
⑤ 7回以上欠席	144
無効回答	138



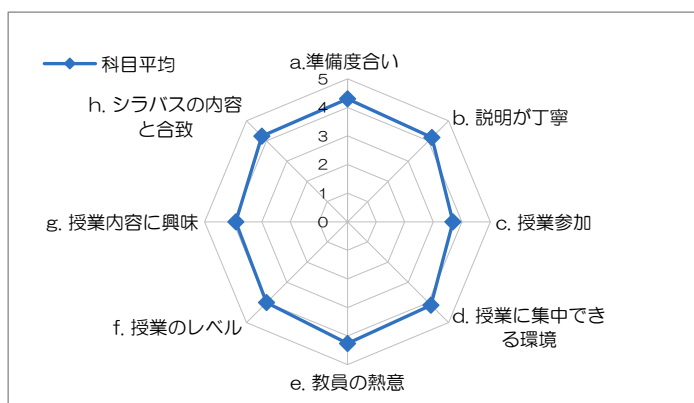
■問5 予習復習の平均時間

選択肢	回答数
① 1時間以上	301
② 30分～1時間未満	1,060
③ 30分未満	2,867
④ しなかった	5,268
無効回答	212



■問6 この授業について、もっとも当てはまると思う 評価数字(5段階評価)はどれですか

	⑤ 全くそう思う	④	③ 普通	②	① 全く思わない	① 分からない/ 無効回答	科目平均
a よく準備された授業だと感じた	5,066	2,724	1,642	144	72	60	4.30
b 説明が丁寧で分かりやすかった	4,648	2,606	1,868	357	155	74	4.17
c 授業参加が期待したようにできた	2,844	2,204	3,282	601	412	365	3.69
d 授業に集中できる環境に保たれていた	4,427	2,670	2,049	345	137	80	4.13
e 授業に対する教員の熱意を感じた	4,895	2,696	1,779	179	90	69	4.26
f 授業のレベルが理解力にあっていた	3,756	2,880	2,292	485	177	118	4.00
g 興味をもち、深く学びたいと感じた	3,410	2,913	2,558	483	238	106	3.91
h シラバスの内容と授業内容は合致していたか	4,307	2,875	1,792	97	35	602	4.24



■問7 あなたの授業満足度

選択肢	回答数
① 優(非常に満足)	3,424
② 良(満足)	4,088
③ 可(やや不満)	1,086
④ 不可(非常に不満)	136
⑤ 回答できない	70
無効回答	904

