

■問1 学年

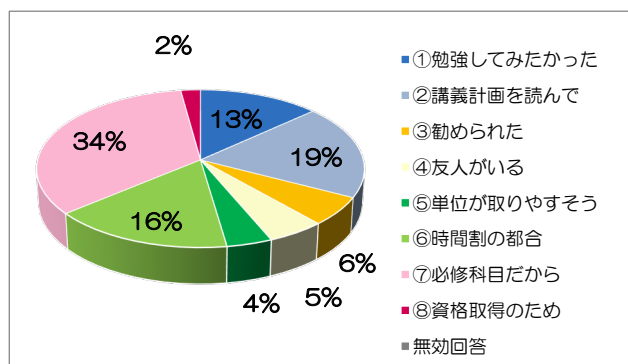
選択肢	回答数
① 1年生	55.0%
② 2年生	22.5%
③ 3年生	14.8%
④ 4年生(8セメ以下)	6.3%
⑤ 4年生(9セメ以上)	1.3%
無効回答	0.0%
合計	100.0%

■問2 所属学部/学科

選択肢	回答数	選択肢	回答数
① 経済学部(1・2年生)	27.5%	⑦ 情報社会学科	14.0%
② 経済学科	5.5%	⑧ ビジネス情報学科	0.0%
③ 地域政策学科	1.4%	⑨ ファイナンス学科	0.0%
④ 経営学科(第1部)	18.4%	⑩ 人間科学科	12.7%
⑤ 経営学科(第2部)	11.7%	⑪ 科目等履修生・聴講生	0.8%
⑥ ビジネス法学科	8.0%	無効回答	0.0%
		合計	100.0%

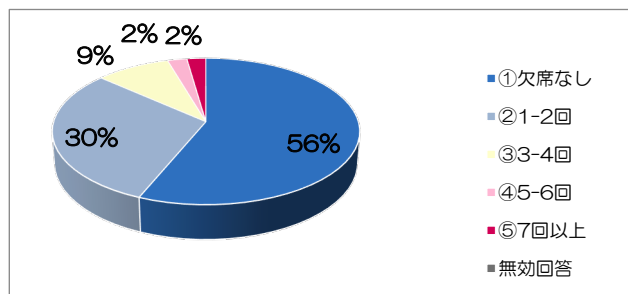
■問3 授業を選んだ理由

選択肢	回答数
① この科目を勉強してみたかった	13.3%
② 講義計画を読んで興味をもったから	19.4%
③ 良い授業だと勧められたから	5.9%
④ 一緒に受講する友人がいるから	5.1%
⑤ 単位が比較的取りやすそうだから	4.1%
⑥ 時間割の都合	16.2%
⑦ 必修科目だから	33.9%
⑧ 資格取得のため	2.2%
無効回答	0.0%
合計	100.0%



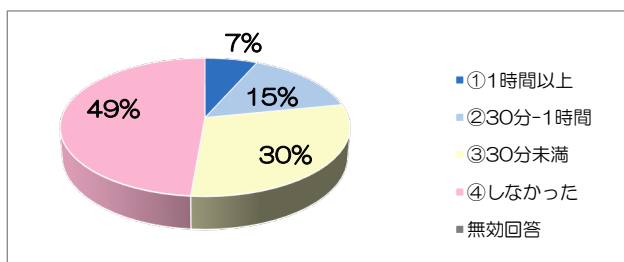
■問4 あなたはこの授業を欠席しましたか？

選択肢	回答数
① 欠席なし	56.3%
② 1~2回欠席	30.2%
③ 3~4回欠席	8.9%
④ 5~6回欠席	2.3%
⑤ 7回以上欠席	2.3%
無効回答	0.0%
合計	100.0%



■問5 予習復習の平均時間

選択肢	回答数
① 1時間以上	6.7%
② 30分~1時間未満	15.2%
③ 30分未満	29.5%
④ しなかった	48.6%
無効回答	0.0%
合計	100.0%



■問6 この授業について、もっとも当てはまると思う 評価数字(5段階評価)はどれですか

	⑤ 全くそう思う	④	③ 普通	②	① 全く思わない	① 分からない/ 無効回答	合計
a よく準備された授業だと感じた	31.5%	31.9%	25.4%	4.9%	3.8%	2.5%	100.0%
b 説明が丁寧で分かりやすかった	30.3%	27.2%	25.1%	8.1%	7.5%	1.8%	100.0%
c 授業参加が期待したようにできた	21.9%	20.1%	33.5%	8.2%	9.7%	6.6%	100.0%
d 授業に集中できる環境に保たれていた	36.5%	26.2%	24.7%	7.1%	3.8%	1.6%	100.0%
e 授業に対する教員の熱意を感じた	32.8%	31.8%	25.2%	3.7%	4.5%	2.1%	100.0%
f 授業のレベルが理解力にあっていた	26.8%	26.4%	28.2%	10.0%	6.1%	2.4%	100.0%
g 興味をもち、深く学びたいと感じた	25.1%	27.3%	30.3%	7.6%	7.2%	2.5%	100.0%
h シラバスの内容と授業内容は合致していたか	32.3%	29.1%	24.9%	2.7%	2.2%	8.8%	100.0%

■問7 あなたの授業満足度

選択肢	回答数
① 優(非常に満足)	30.8%
② 良(満足)	44.5%
③ 可(やや不満)	16.6%
④ 不可(非常に不満)	6.4%
⑤ 回答できない	1.7%
無効回答	0.0%
合計	100.0%

