

◆学認の利用について◆

■学術認証フェデレーション「学認」(英語表記: GakuNin) とは

学術認証フェデレーションとは、学術 e-リソースを利用する大学、学術 e-リソースを提供する機関・出版社等から構成された連合体のことです。

詳しくは学認のウェブサイト (<https://www.gakunin.jp/>) をご参照ください。

■利用できるサービスプロバイダー (SP)

本学が契約しているサービスは、以下の通りです。

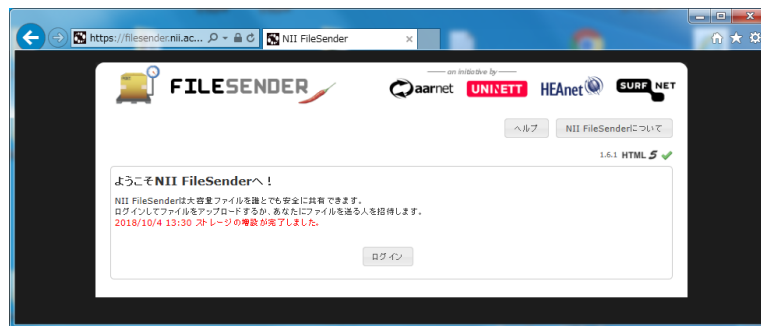
各サービスプロバイダー (SP) が提供するサービスを、学認を利用することによって、自宅や外出先など、本学以外の場所から利用できます。

	サービス名	機関名称	リンクアドレス	契約担当部署
1	Cambridge Core	CUP	http://shibboleth.cambridge.org/CJOShibb2/index	図書館
2	EBSCO host	EBSCO	http://search.ebscohost.com/login.aspx?authtype=shib	図書館
3	Emerald Insight	Emerald Publishing Group	http://www.emeraldinsight.com/	図書館
4	HeinOnline	William S. Hein & Co., Inc.	http://heinonline.org/HOL/Welcome	図書館
5	Maruzen eBook Library	丸善雄松堂株式会社	https://elib.maruzen.co.jp/	図書館
6	OUP Journals SAMS Shibboleth 2 SP	Oxford University Press	https://academic.oup.com/journals	図書館
7	ScienceDirect	Elsevier	http://www.sciencedirect.com/	図書館
8	SpringerLink	Springer Nature	http://link.springer.com/	図書館
9	Taylor and Francis Online	Taylor and Francis	https://tandfonline.com/	図書館
10	WILEY ONLINE LIBRARY	John Wiley & Sons	http://onlinelibrary.wiley.com/	図書館
11	ジャパンナレッジ Lib	株式会社ネットアドバンス	http://japanknowledge.com/library/	図書館
12	日経 BP 記事検索サービス	日経 BP 社	https://bizboard.nikkeibp.co.jp/academic/	図書館
13	CiNii	国立情報学研究所	http://ci.nii.ac.jp/	図書館
14	NII-REO	国立情報学研究所	http://reo.nii.ac.jp/	図書館
15	LibrariE 【追加】	株式会社紀伊國屋書店	https://www.d-library.jp/osaka_ue/g0101/top/	図書館
16	JSTOR 【追加】	JSTOR	https://www.jstor.org/	図書館
17	学認 LMS	国立情報学研究所	https://lms.nii.ac.jp/	情報システム課
18	NII FileSender	国立情報学研究所	https://filesender.nii.ac.jp/	情報システム課
19	学認クラウドゲートウェイサービス	国立情報学研究所	https://cg.gakunin.jp/	情報システム課
20	大学共同参加 求人検索 NAVI	株式会社ジェイネット	https://sp1.kyujin-navi.com/	進路支援センター

■学認の利用方法

- ① サービスの提供されている URL にアクセスします。

※以下の例は NII FileSender (<https://filesender.nii.ac.jp/>) にアクセスする case です。



- ② ウィンド内にある **ログイン** ボタンを押します。

※サービスプロバイダーにより、「ログイン」のボタンの位置や表現が異なる場合があります。

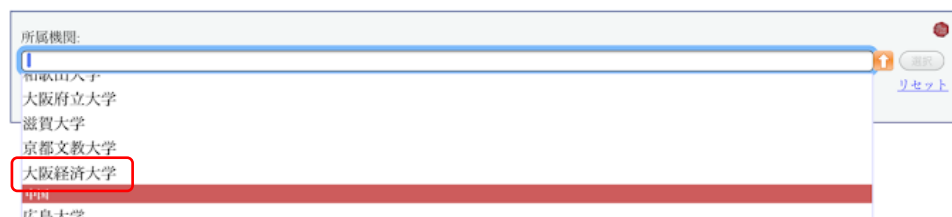
あなたはログインしていません。(ログイン)

Sign in

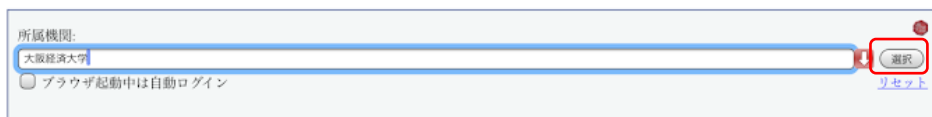
- ③ 開かれたウィンドウの所属機関の **↓** ボタンを押し、所属している機関を選択します。



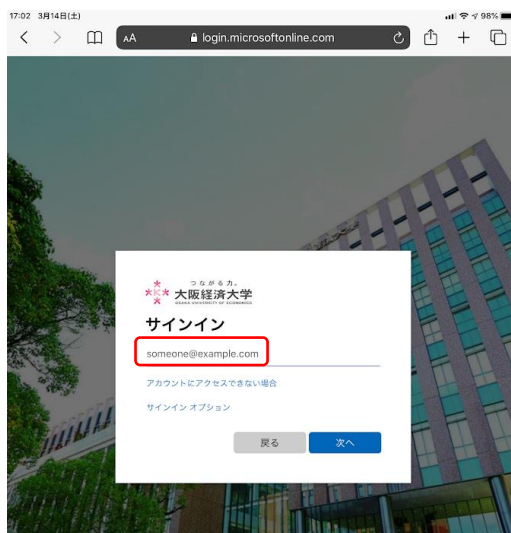
- ④ メニューを下へスクロールし、「大阪経済大学」を選択します。



- ⑤ 「大阪経済大学」の右に表示されている「選択」ボタンを押します。



- ⑥ 「Microsoftonline」の本学の認証サイトにページが移りますので、そのページのサインインで、自分の教育用の「ログインID」+「osaka-ue.ac.jp」を入力します。



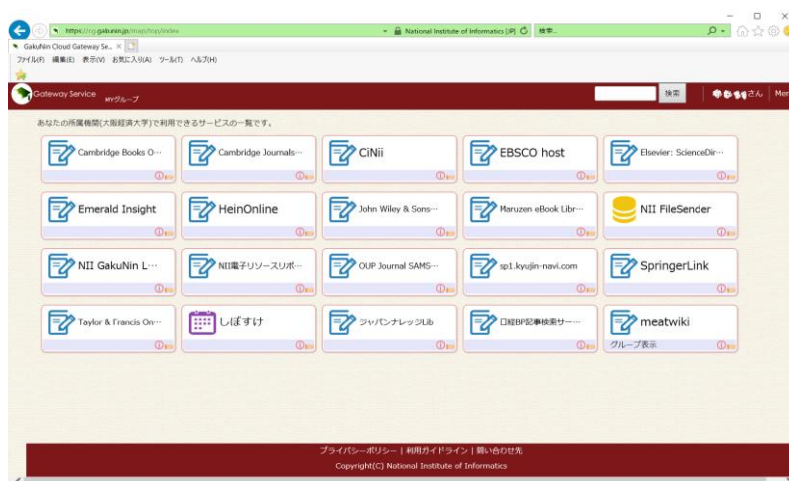
- ⑦ 「パスワードの入力」で、教育用のパスワードを入力します。



■学認ゲートウェイサービス

本学の利用できる各サービスプロバイダー（SP）をまとめた Web サイトです。
ゲートウェイサービス利用時に認証すると、各サービスへ認証することなく利用することが出来ます。

◆学認ゲートウェイサービス URL : <https://cg.gakunin.jp/>



以上