



■実施概要

- ・実施日時：2021 年 07 月 15 日（木）～2021 年 08 月 12 日（木）
- ・実施方法：KVC「授業アンケート機能」
- ・対象科目：演習科目（基礎・専門演習、卒業研究）、体育実技科目（〇〇方法学、「健康とスポーツの理論と実際」など）を除く全科目（学部）

■集計明細

対象科目	1,089 科目	回答科目	1,037 科目	回答科目率	95.2%
対象者数	68,397 人（のべ）	回答者数	18,446 人（のべ）	回答率	27.0%

■回答対象者（学年別）

学年	対象者数	回答数	回答率	回答数占有率
1. 1 年	20,704	8,884	42.9%	48.2%
2. 2 年	19,957	5,804	29.1%	31.5%
3. 3 年	17,875	2,740	15.3%	14.9%
4. 4 年（8 セメスター以内）	7,808	817	10.5%	4.4%
5. 4 年（9 セメスター以上）	1,999	175	8.8%	1.0%
6. 他	54	26	48.1%	0.1%
全 体	68,397	18,446	27.0%	100%

■回答対象者（学部別）

学部	対象者数	回答数	回答率	回答数占有率
1. 経済学部	24,091	6,475	26.9%	35.1%
2. 経営学部第 1 部	20,205	5,505	27.2%	29.8%
3. 情報社会学部	10,115	3,176	31.4%	17.2%
4. 人間科学部	6,850	2,125	31.0%	11.5%
5. 経営学部第 2 部	7,052	1,139	16.2%	6.2%
6. その他	84	26	31.0%	0.1%
全 体	68,397	18,446	27.0%	100%



■集計明細

科目名	全学集計
回答者数	

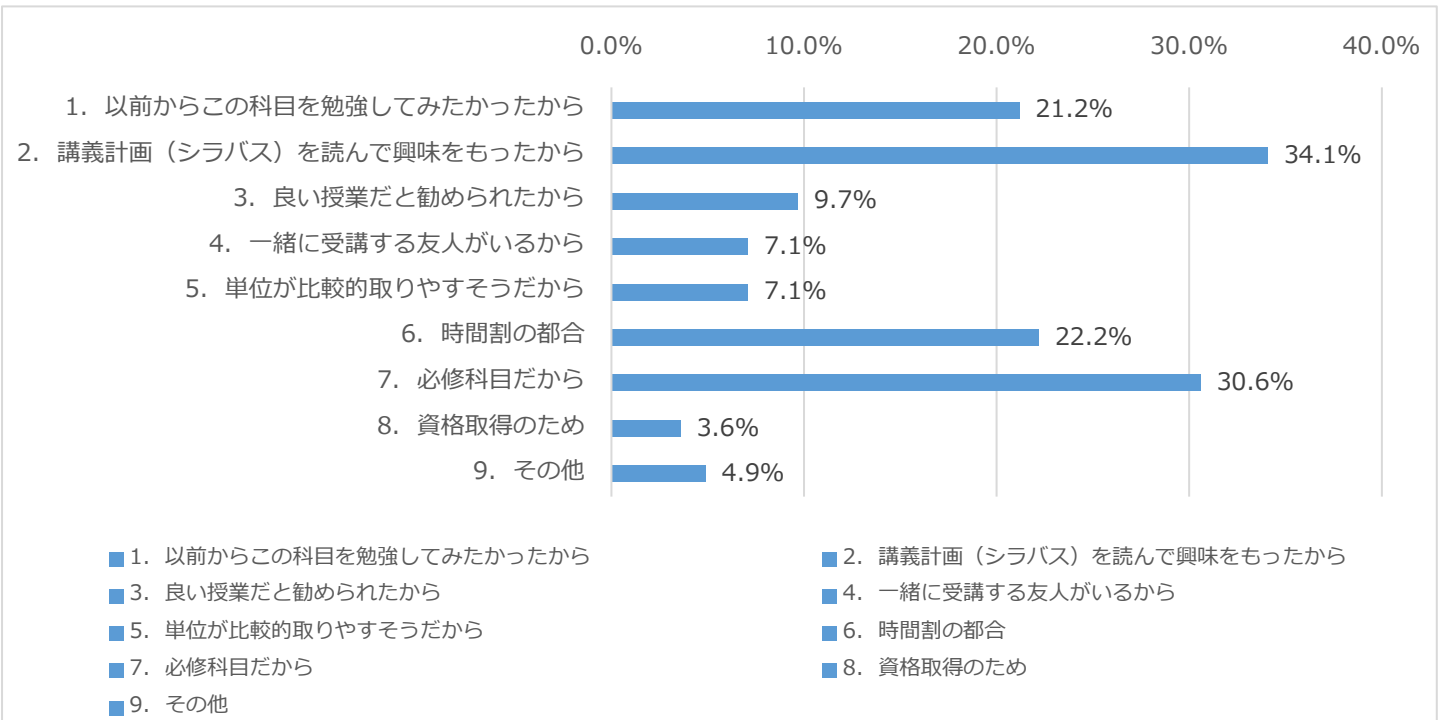
■問1：あなたはこの授業をどのような理由で選びましたか。決め手となった理由を3つまであげてください。（回答必須）

授業を選んだ理由は？
(3つまで)

1位 シラバスを読んで興味を持った	34.1%
2位 必修科目	30.6%
3位 時間割の都合	22.2%

選択肢	全体	
	数	率
1. 以前からこの科目を勉強してみたかったから	3,913	21.2%
2. 講義計画（シラバス）を読んで興味をもったから	6,284	34.1%
3. 良い授業だと勧められたから	1,794	9.7%
4. 一緒に受講する友人がいるから	1,307	7.1%
5. 単位が比較的取りやすそうだから	1,316	7.1%
6. 時間割の都合	4,089	22.2%
7. 必修科目だから	5,648	30.6%
8. 資格取得のため	659	3.6%
9. その他	898	4.9%
回答数：18,446人	25,908	

※回答率は、回答数（18,446）に対する割合を表記。



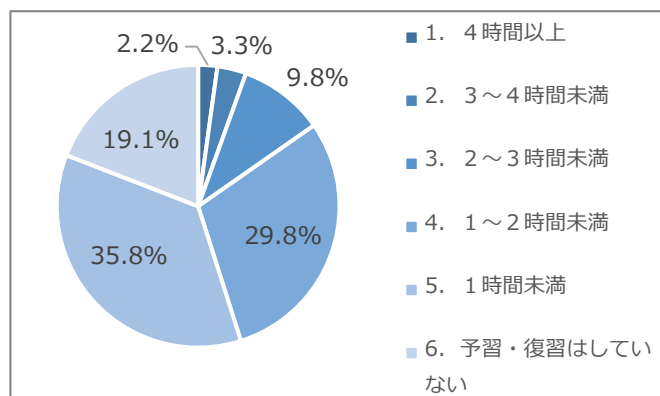


■問2:あなたはこの授業の予習・復習の時間を毎回平均どれくらいの時間をかけましたか。(回答必須)

予習・復習の
平均時間は?

1位	1時間未満	35.8%
2位	1～2時間未満	29.8%
3位	習・復習はしていない	19.1%

選択肢	全体	
	数	率
1. 4時間以上	403	2.2%
2. 3～4時間未満	603	3.3%
3. 2～3時間未満	1,812	9.8%
4. 1～2時間未満	5,496	29.8%
5. 1時間未満	6,612	35.8%
6. 予習・復習はしていない	3,520	19.1%
	18,446	100%



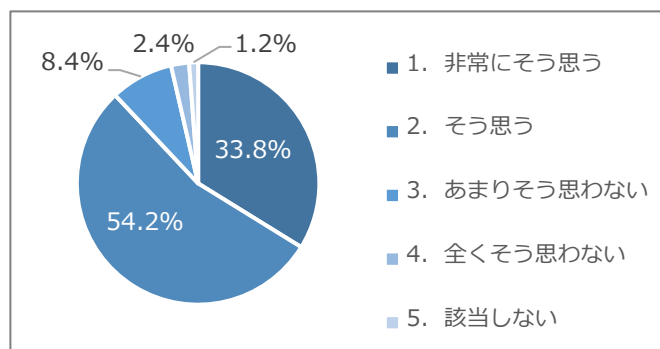
■問3:この授業について、もっとも当てはまると思う回答を選択してください。

■問3-a:よく準備された授業だと感じた(回答必須)

よく準備された
授業だと感じた?

1位	そう思う	54.2%
2位	非常にそう思う	33.8%
3位	あまりそう思わない	8.4%

選択肢	全体	
	数	率
1. 非常にそう思う	6,228	33.8%
2. そう思う	9,998	54.2%
3. あまりそう思わない	1,554	8.4%
4. 全くそう思わない	443	2.4%
5. 該当しない	223	1.2%
	18,446	100%



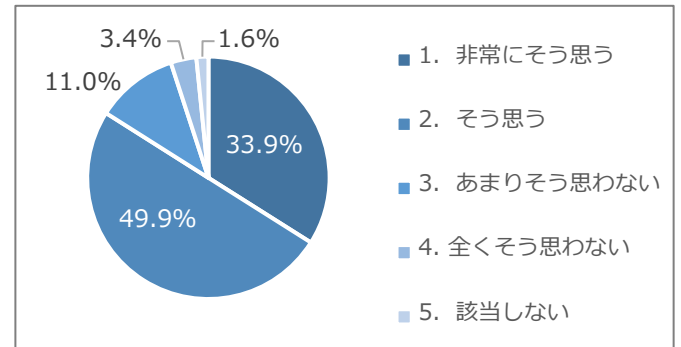


■問3-b:説明が丁寧で分かりやすかった (回答必須)

説明が丁寧で分かりやすかった？

1位	そう思う	49.9%
2位	非常にそう思う	33.9%
3位	あまりそう思わない	11.0%

選択肢	全体	
	数	率
1. 非常にそう思う	6,260	33.9%
2. そう思う	9,211	49.9%
3. あまりそう思わない	2,037	11.0%
4. 全くそう思わない	636	3.4%
5. 該当しない	302	1.6%
	18,446	100%

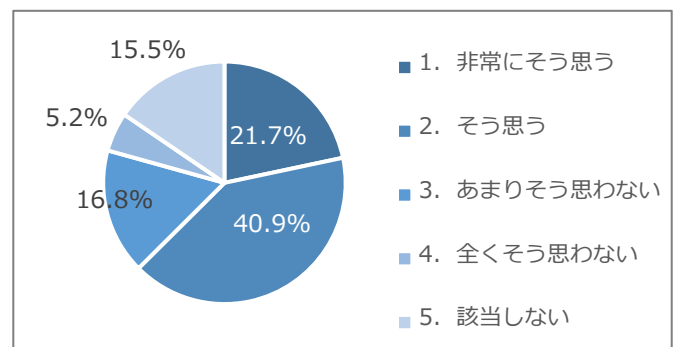


■問3-c:授業参加（発言、発表、討論等）が期待したようにできた (回答必須)

授業に期待通りに参加できた？

1位	そう思う	40.9%
2位	非常にそう思う	21.7%
3位	あまりそう思わない	16.8%

選択肢	全体	
	数	率
1. 非常にそう思う	3,995	21.7%
2. そう思う	7,542	40.9%
3. あまりそう思わない	3,099	16.8%
4. 全くそう思わない	952	5.2%
5. 該当しない	2,858	15.5%
	18,446	100%

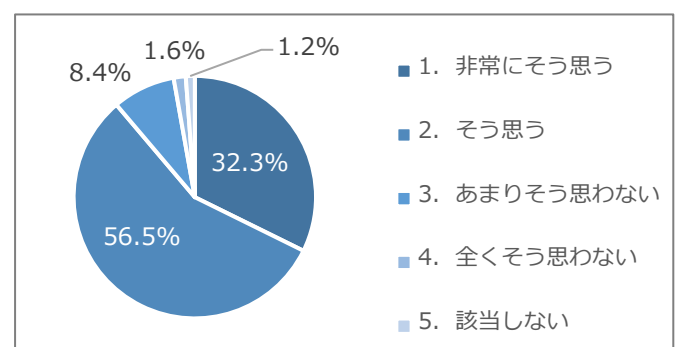


■問3-d:授業に集中して取り組んだ (回答必須)

授業に集中して取り組んだ！

1位	そう思う	56.5%
2位	非常にそう思う	32.3%
3位	あまりそう思わない	8.4%

選択肢	全体	
	数	率
1. 非常にそう思う	5,950	32.3%
2. そう思う	10,425	56.5%
3. あまりそう思わない	1,550	8.4%
4. 全くそう思わない	292	1.6%
5. 該当しない	229	1.2%
	18,446	100%



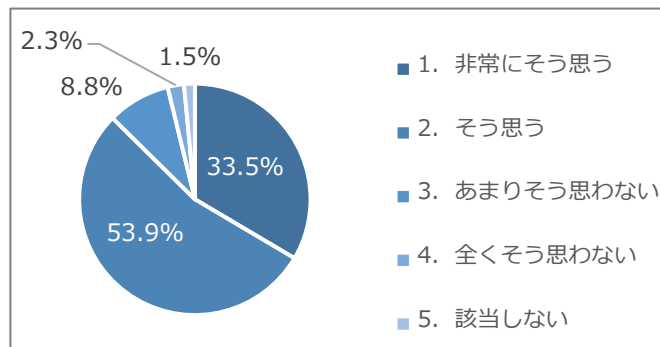


■問3-e:授業に対する教員の熱意を感じた (回答必須)

授業に対する教員の熱意を感じた!

- 1位 そう思う 53.9%
- 2位 非常にそう思う 33.5%
- 3位 あまりそう思わない 8.8%

選択肢	全体	
	数	率
1. 非常にそう思う	6,177	33.5%
2. そう思う	9,938	53.9%
3. あまりそう思わない	1,619	8.8%
4. 全くそう思わない	429	2.3%
5. 該当しない	283	1.5%
	18,446	100%

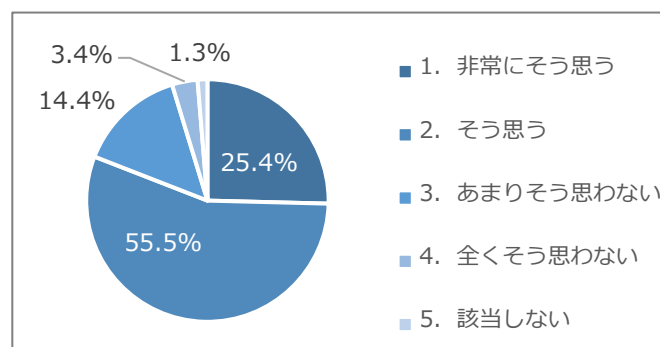


■問3-f:授業の難易度が自身の理解力にあっていた (回答必須)

授業の難易度が自身の理解力にあっていた!

- 1位 そう思う 55.5%
- 2位 非常にそう思う 25.4%
- 3位 あまりそう思わない 14.4%

選択肢	全体	
	数	率
1. 非常にそう思う	4,689	25.4%
2. そう思う	10,237	55.5%
3. あまりそう思わない	2,658	14.4%
4. 全くそう思わない	618	3.4%
5. 該当しない	244	1.3%
	18,446	100%

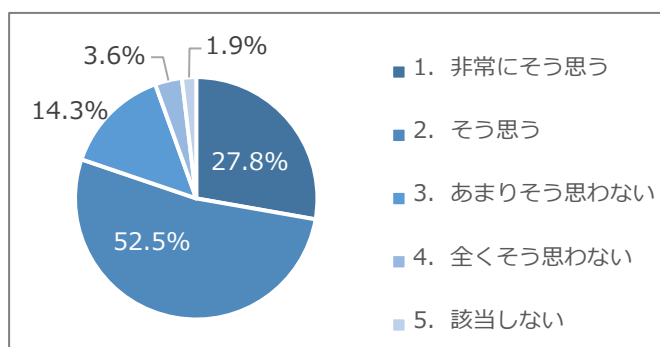


■問3-g:授業内容に興味をもち、より深く学びたいと感じた (回答必須)

授業内容に興味を持ち、より深く学びたいと感じた!

- 1位 そう思う 52.5%
- 2位 非常にそう思う 27.8%
- 3位 あまりそう思わない 14.3%

選択肢	全体	
	数	率
1. 非常にそう思う	5,131	27.8%
2. そう思う	9,678	52.5%
3. あまりそう思わない	2,639	14.3%
4. 全くそう思わない	656	3.6%
5. 該当しない	342	1.9%
	18,446	100%



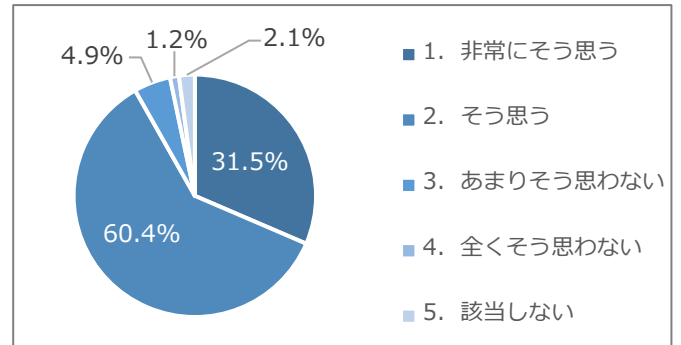


■問3-h:シラバスの内容と授業内容は合致していた (回答必須)

シラバスの内容と授業
内容は合致していた！

1位 そう思う	60.4%
2位 非常にそう思う	31.5%
3位 あまりそう思わない	4.9%

選択肢	全体	
	数	率
1. 非常にそう思う	5,803	31.5%
2. そう思う	11,133	60.4%
3. あまりそう思わない	903	4.9%
4. 全くそう思わない	215	1.2%
5. 該当しない	392	2.1%
	18,446	100%

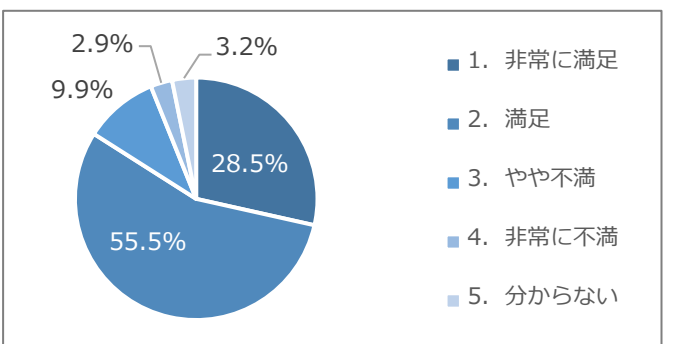


■問4:この授業を、あなたの満足度をもとに評価するなら、どれに当てはまりますか。 (回答必須)

この授業をあなたの満足度
で評価すると？

1位 満足	55.5%
2位 非常に満足	28.5%
3位 やや不満	9.9%

選択肢	全体	
	数	率
1. 非常に満足	5,263	28.5%
2. 満足	10,238	55.5%
3. やや不満	1,826	9.9%
4. 非常に不満	534	2.9%
5. 分からない	585	3.2%
	18,446	100%



■問5:この授業のシラバスに記載の「到達目標」の達成度合いについて、ご自身で評価するならどれに当てはまりますか。 (回答必須)

シラバスに記載の「到達目標」
達成度、あなたが評価すると？

1位 ある程度達成できた	61.0%
2位 十分に達成できた	22.4%
3位 あまり達成できなかった	11.9%

選択肢	全体	
	数	率
1. 十分に達成できた	4,139	22.4%
2. ある程度達成できた	11,257	61.0%
3. あまり達成できなかった	2,191	11.9%
4. 全く達成できなかった	326	1.8%
5. この授業の「到達目標」が分からない	533	2.9%
	18,446	100%

