



■実施概要

- ・実施日時：2023 年 01 月 07 日（土）0：00 ～ 2023 年 02 月 02 日（木）23：55
- ・実施方法：KVC「授業アンケート機能」
- ・対象科目：履修者 5 名以下の科目を除く全科目（学部）

■集計明細

| | | | | | |
|------|--------------|------|-------------|-------|-------|
| 対象科目 | 1,345 科目 | 回答科目 | 1,175 科目 | 回答科目率 | 87.4% |
| 対象者数 | 68,363 人（のべ） | 回答者数 | 9,258 人（のべ） | 回答率 | 13.5% |

■回答対象者（学年別）

| 学年 | 対象者数 | 回答数 | 回答率 | 回答数占有率 |
|-------------------|--------|-------|-------|--------|
| 1. 1 年 | 22,295 | 4,276 | 19.2% | 46.2% |
| 2. 2 年 | 22,399 | 2,823 | 12.6% | 30.5% |
| 3. 3 年 | 15,416 | 1,641 | 10.6% | 17.7% |
| 4. 4 年（8 セメスター以内） | 7,070 | 371 | 5.2% | 4.0% |
| 5. 4 年（9 セメスター以上） | 1,102 | 131 | 11.9% | 1.4% |
| 6. 他 | 81 | 16 | 19.8% | 0.2% |
| 全 体 | 68,363 | 9,258 | 13.5% | 100% |

■回答対象者（学部別）

| 学部 | 対象者数 | 回答数 | 回答率 | 回答数占有率 |
|--------------|--------|-------|-------|--------|
| 1. 経済学部 | 23,574 | 3,311 | 14.0% | 35.8% |
| 2. 経営学部第 1 部 | 20,724 | 2,683 | 12.9% | 29.0% |
| 3. 情報社会学部 | 10,013 | 1,568 | 15.7% | 16.9% |
| 4. 人間科学部 | 8,142 | 968 | 11.9% | 10.5% |
| 5. 経営学部第 2 部 | 5,829 | 712 | 12.2% | 7.7% |
| 6. その他 | 81 | 16 | 19.8% | 0.2% |
| 全 体 | 68,363 | 9,258 | 13.5% | 100% |



■集計明細

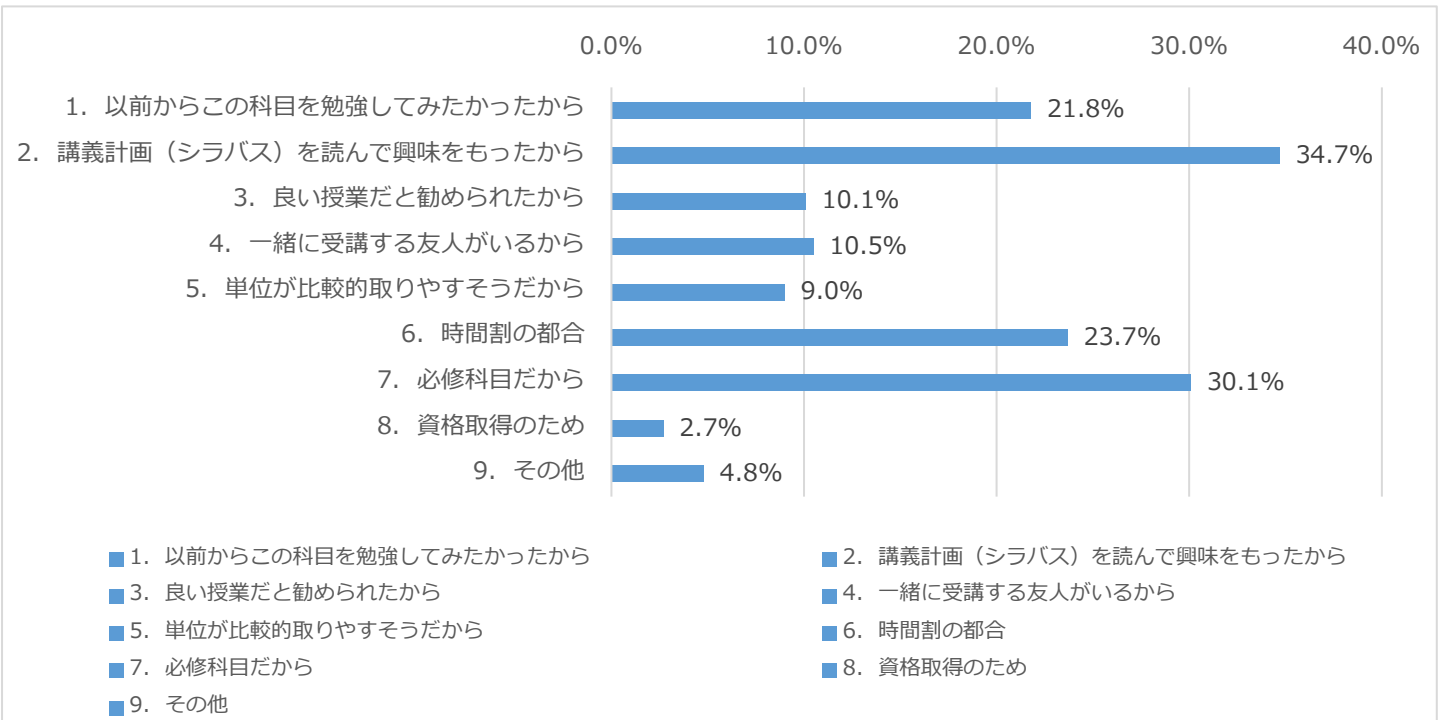
| | |
|------|------|
| 科目名 | 全学集計 |
| 回答者数 | |

■問1: あなたはこの授業をどのような理由で選びましたか。決め手となった理由を3つまであげてください。(回答必須)



| 選択肢 | 全体 | |
|-----------------------------|--------|--------------|
| | 数 | 率 |
| 1. 以前からこの科目を勉強してみたかったから | 2,017 | 21.8% |
| 2. 講義計画 (シラバス) を読んで興味をもったから | 3,210 | 34.7% |
| 3. 良い授業だと勧められたから | 936 | 10.1% |
| 4. 一緒に受講する友人がいるから | 968 | 10.5% |
| 5. 単位が比較的取りやすそうだから | 834 | 9.0% |
| 6. 時間割の都合 | 2,191 | 23.7% |
| 7. 必修科目だから | 2,790 | 30.1% |
| 8. 資格取得のため | 253 | 2.7% |
| 9. その他 | 444 | 4.8% |
| 回答数: 9,258 人 | 13,643 | |

※回答率は、回答数 (9,258) に対する割合を表記。



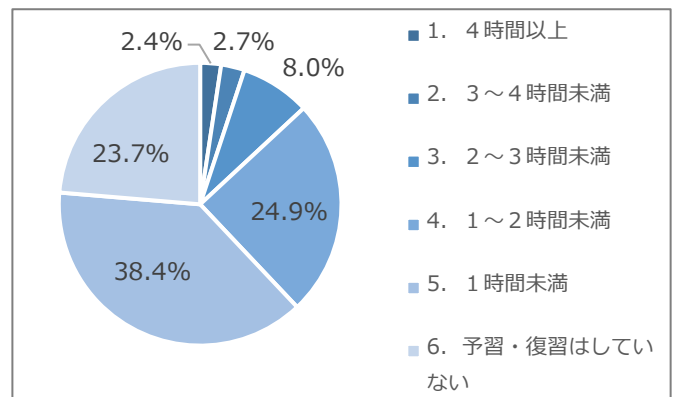


■問2:あなたはこの授業の予習・復習の時間を毎回平均どれくらいの時間をかけましたか。(回答必須)

予習・復習の
平均時間は？

| | | |
|----|-------------|-------|
| 1位 | 1時間未満 | 38.4% |
| 2位 | 1～2時間未満 | 24.9% |
| 3位 | 予習・復習はしていない | 23.7% |

| 選択肢 | 全体 | |
|----------------|-------|-------|
| | 数 | 率 |
| 1. 4時間以上 | 224 | 2.4% |
| 2. 3～4時間未満 | 248 | 2.7% |
| 3. 2～3時間未満 | 738 | 8.0% |
| 4. 1～2時間未満 | 2,307 | 24.9% |
| 5. 1時間未満 | 3,551 | 38.4% |
| 6. 予習・復習はしていない | 2,190 | 23.7% |
| | 9,258 | 100% |



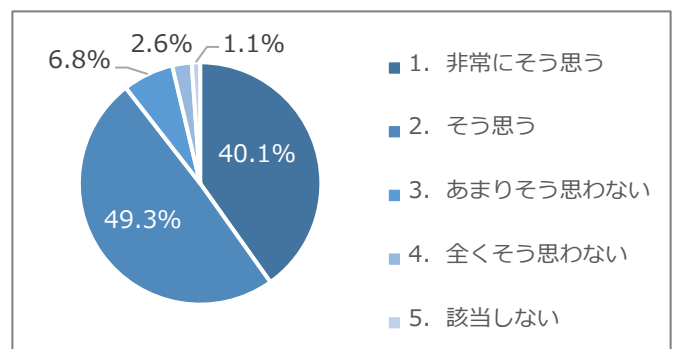
■問3:この授業について、もっとも当てはまると思う回答を選択してください。

■問3-a:よく準備された授業だと感じた(回答必須)

よく準備された
授業だと感じた？

| | | |
|----|-----------|-------|
| 1位 | そう思う | 49.3% |
| 2位 | 非常にそう思う | 40.1% |
| 3位 | あまりそう思わない | 6.8% |

| 選択肢 | 全体 | |
|--------------|-------|-------|
| | 数 | 率 |
| 1. 非常にそう思う | 3,714 | 40.1% |
| 2. そう思う | 4,567 | 49.3% |
| 3. あまりそう思わない | 631 | 6.8% |
| 4. 全くそう思わない | 240 | 2.6% |
| 5. 該当しない | 106 | 1.1% |
| | 9,258 | 100% |



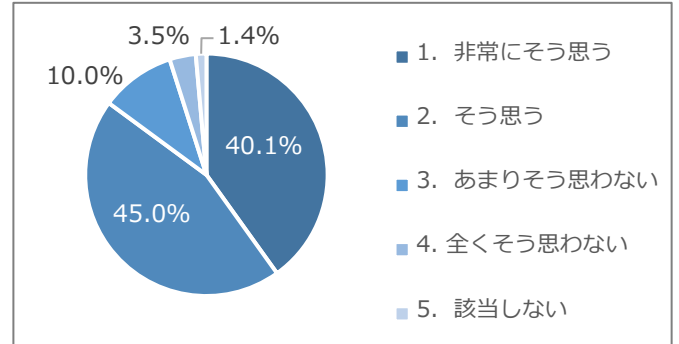


■問3-b:説明が丁寧で分かりやすかった (回答必須)

説明が丁寧で分かりやすかった？

| | | |
|----|-----------|-------|
| 1位 | そう思う | 45.0% |
| 2位 | 非常にそう思う | 40.1% |
| 3位 | あまりそう思わない | 10.0% |

| 選択肢 | 全体 | |
|--------------|-------|-------|
| | 数 | 率 |
| 1. 非常にそう思う | 3,712 | 40.1% |
| 2. そう思う | 4,168 | 45.0% |
| 3. あまりそう思わない | 928 | 10.0% |
| 4. 全くそう思わない | 323 | 3.5% |
| 5. 該当しない | 127 | 1.4% |
| | 9,258 | 100% |

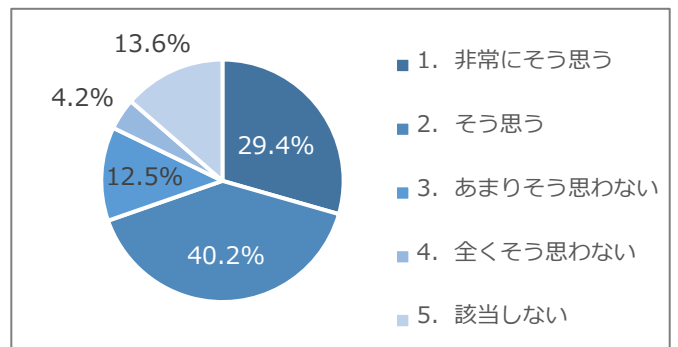


■問3-c:授業参加（発言、発表、討論等）が期待したようにできた (回答必須)

授業に期待通りに参加できた？

| | | |
|----|---------|-------|
| 1位 | そう思う | 40.2% |
| 2位 | 非常にそう思う | 29.4% |
| 3位 | 該当しない | 13.6% |

| 選択肢 | 全体 | |
|--------------|-------|-------|
| | 数 | 率 |
| 1. 非常にそう思う | 2,722 | 29.4% |
| 2. そう思う | 3,725 | 40.2% |
| 3. あまりそう思わない | 1,161 | 12.5% |
| 4. 全くそう思わない | 391 | 4.2% |
| 5. 該当しない | 1,259 | 13.6% |
| | 9,258 | 100% |

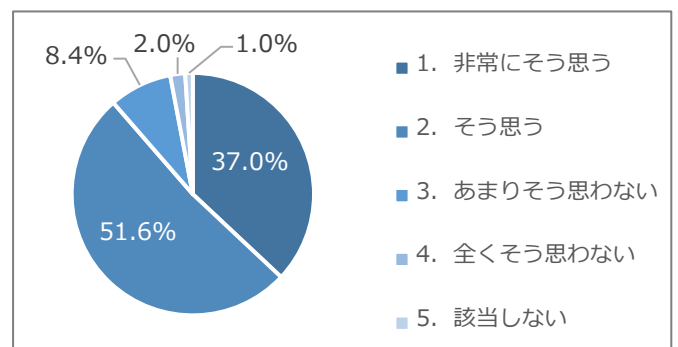


■問3-d:授業に集中して取り組んだ (回答必須)

授業に集中して取り組んだ！

| | | |
|----|-----------|-------|
| 1位 | そう思う | 51.6% |
| 2位 | 非常にそう思う | 37.0% |
| 3位 | あまりそう思わない | 8.4% |

| 選択肢 | 全体 | |
|--------------|-------|-------|
| | 数 | 率 |
| 1. 非常にそう思う | 3,425 | 37.0% |
| 2. そう思う | 4,779 | 51.6% |
| 3. あまりそう思わない | 775 | 8.4% |
| 4. 全くそう思わない | 184 | 2.0% |
| 5. 該当しない | 95 | 1.0% |
| | 9,258 | 100% |





■問3-e:授業に対する教員の熱意を感じた (回答必須)

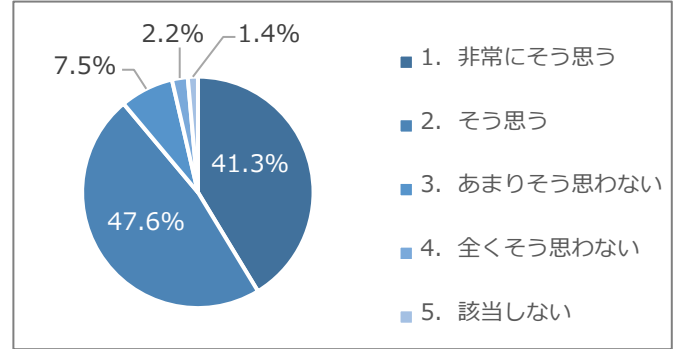
授業に対する教員の熱意を感じた!

1位 そう思う 47.6%

2位 非常にそう思う 41.3%

3位 あまりそう思わない 7.5%

| 選択肢 | 全体 | |
|--------------|-------|-------|
| | 数 | 率 |
| 1. 非常にそう思う | 3,819 | 41.3% |
| 2. そう思う | 4,406 | 47.6% |
| 3. あまりそう思わない | 696 | 7.5% |
| 4. 全くそう思わない | 203 | 2.2% |
| 5. 該当しない | 134 | 1.4% |
| | 9,258 | 100% |



■問3-f:授業の難易度が自身の理解力にあっていた (回答必須)

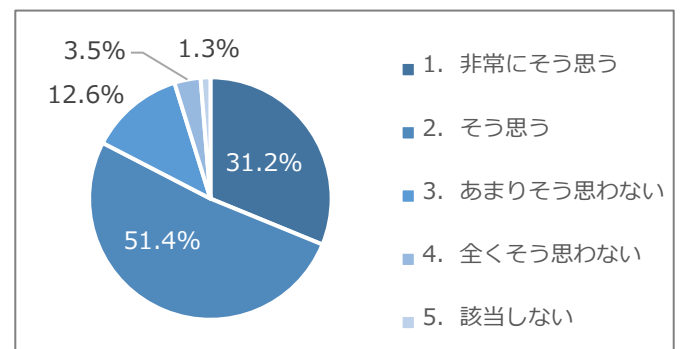
授業の難易度が自身の理解力にあっていた!

1位 そう思う 51.4%

2位 非常にそう思う 31.2%

3位 あまりそう思わない 12.6%

| 選択肢 | 全体 | |
|--------------|-------|-------|
| | 数 | 率 |
| 1. 非常にそう思う | 2,885 | 31.2% |
| 2. そう思う | 4,761 | 51.4% |
| 3. あまりそう思わない | 1,168 | 12.6% |
| 4. 全くそう思わない | 324 | 3.5% |
| 5. 該当しない | 120 | 1.3% |
| | 9,258 | 100% |



■問3-g:授業内容に興味をもち、より深く学びたいと感じた (回答必須)

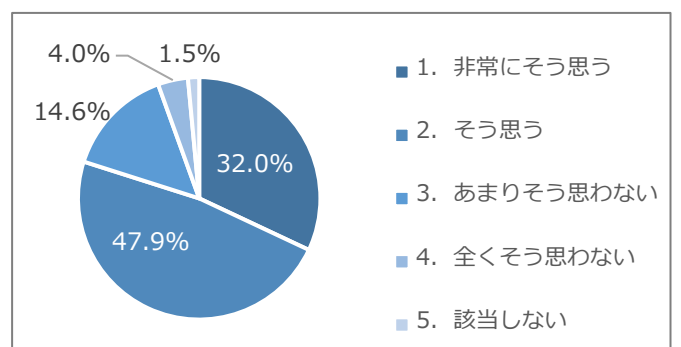
授業内容に興味を持ち、より深く学びたいと感じた!

1位 そう思う 47.9%

2位 非常にそう思う 32.0%

3位 あまりそう思わない 14.6%

| 選択肢 | 全体 | |
|--------------|-------|-------|
| | 数 | 率 |
| 1. 非常にそう思う | 2,959 | 32.0% |
| 2. そう思う | 4,438 | 47.9% |
| 3. あまりそう思わない | 1,351 | 14.6% |
| 4. 全くそう思わない | 367 | 4.0% |
| 5. 該当しない | 143 | 1.5% |
| | 9,258 | 100% |



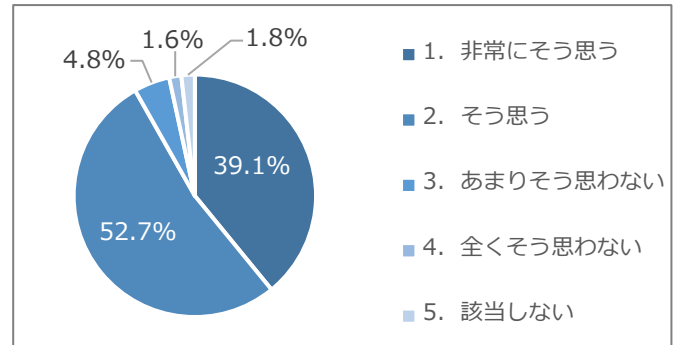


■問3-h:シラバスの内容と授業内容は合致していた (回答必須)

**シラバスの内容と授業
内容は合致していた!**

| | | |
|-----------|---------------------|--------------|
| 1位 | 1位 そう思う | 52.7% |
| 2位 | 2位 非常にそう思う | 39.1% |
| 3位 | 3位 あまりそう思わない | 4.8% |

| 選択肢 | 全体 | |
|--------------|-------|--------------|
| | 数 | 率 |
| 1. 非常にそう思う | 3,620 | 39.1% |
| 2. そう思う | 4,879 | 52.7% |
| 3. あまりそう思わない | 441 | 4.8% |
| 4. 全くそう思わない | 151 | 1.6% |
| 5. 該当しない | 167 | 1.8% |
| | 9,258 | 100% |

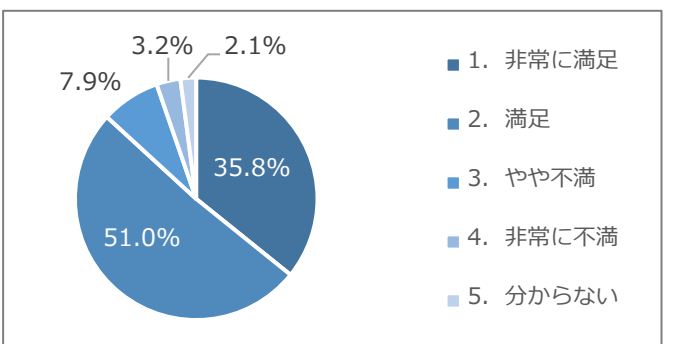


■問4:この授業を、あなたの満足度をもとに評価するなら、どれに当てはまりますか。 (回答必須)

**この授業をあなたの満足度
で評価すると?**

| | | |
|-----------|-----------------|--------------|
| 1位 | 1位 満足 | 51.0% |
| 2位 | 2位 非常に満足 | 35.8% |
| 3位 | 3位 やや不満 | 7.9% |

| 選択肢 | 全体 | |
|----------|-------|--------------|
| | 数 | 率 |
| 1. 非常に満足 | 3,317 | 35.8% |
| 2. 満足 | 4,719 | 51.0% |
| 3. やや不満 | 733 | 7.9% |
| 4. 非常に不満 | 294 | 3.2% |
| 5. 分からない | 195 | 2.1% |
| | 9,258 | 100% |



■問5:この授業のシラバスに記載の「到達目標」の達成度合いについて、ご自身で評価するならどれに当てはまりますか。 (回答必須)

**シラバスに記載の「到達目標」
達成度、あなたが評価すると?**

| | | |
|-----------|-----------------------|--------------|
| 1位 | 1位 ある程度達成できた | 55.4% |
| 2位 | 2位 十分に達成できた | 29.1% |
| 3位 | 3位 あまり達成できなかった | 10.4% |

| 選択肢 | 全体 | |
|----------------------|-------|--------------|
| | 数 | 率 |
| 1. 十分に達成できた | 2,693 | 29.1% |
| 2. ある程度達成できた | 5,129 | 55.4% |
| 3. あまり達成できなかった | 960 | 10.4% |
| 4. 全く達成できなかった | 181 | 2.0% |
| 5. この授業の「到達目標」が分からない | 295 | 3.2% |
| | 9,258 | 100% |

