

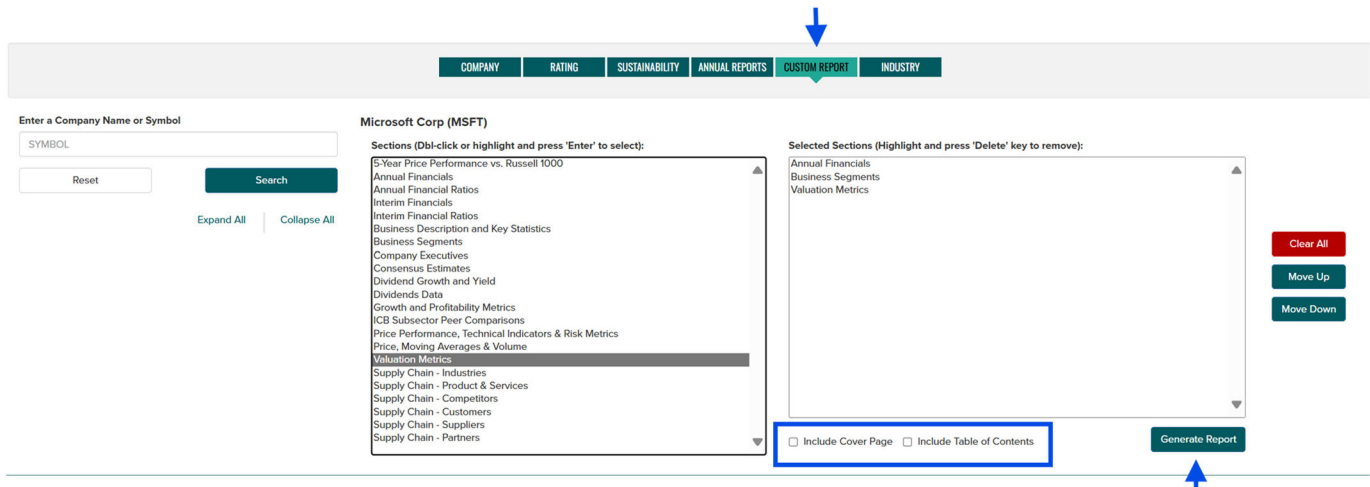
RELEASE DATE November 22, 2025

What's new?

1. Custom Report Builderが利用可能になりました
2. 企業の「Active List」をレポートリストとして使用できるようになりました
3. インアクティブ企業がIndustry Peers（業界の同業他社）で利用可能になりました
4. 比率系列（レシオ・シリーズ）の追加と一括エクスポート機能
5. ChartおよびPrice Performanceモジュールでカスタム期間オプションが利用可能になりました
6. 企業検索に価格変動値が追加されました
7. 子会社データがCompany Overview（企業概要）から利用可能になりました
8. 氏名による役員Executive（役員）検索機能
9. その他の機能強化

1. Custom Report Builder（カスタムレポートビルダー）

Custom Reportオプションが、メインの「Reports」メニューおよび「Company/Reports」メニューの両方に追加されました。メインの「Reports」メニューから、トップメニューにあるCustom Reportを選択し、企業を検索してから、左側のメニューよりレポートに含める項目を選択してください。選択された項目は右側のリストに表示され、右端のボタンを使用して、項目の順序を上下に移動させることができます。レポートの表紙と目次は、チェックボックスを使用してオプションでレポートに追加することが可能です。PDFレポートを生成するには、Generate Report ボタンをクリックしてください。



Note: Supply Chain のコンテンツは、別途契約が必要です。契約者のみ、選択リストに表示されます。

2. 企業レポートリストとして使用する「Active List」

ユーザーの Active List に登録された企業は、検索やレポート作成の対象リストとして使用可能になりました。これにより、設定された企業リストに基づくレポートが作成が可能になります。まず、Active Listに企業が登録されていることを確認してください。画面上部の「Show Active List」ボタンで編集可能です。次に、「Use Active List for search universe」のチェックボックスにチェックを入れてください。

Search by Company Name or Symbol

☒ Company Search by Characteristics
 ☐ Executive Search

Define Search

View Results

Print Results

☒ Use Active List for search universe

Country of Incorporation (use ctrl/click to s

Afghanistan
 Albania
 Algeria
 American Samoa
 Andorra
 Angola
 Antarctica
 Antigua

States (use ctrl/click to select multiple)

Alabama
 Alaska

最後に、レポートに含めたいデータ要素を選択し、「View Results」ボタンをクリックしてください。

Define Search

View Results

Print Results

☒ Use Active List for search universe

Showing 1 to 12 of 12 entries

Use the symbol link to view a company. Optionally, select and save companies as an 'Active List' which is then accessible from the top of the page for company analysis.

Output Options

Show: 250 entries

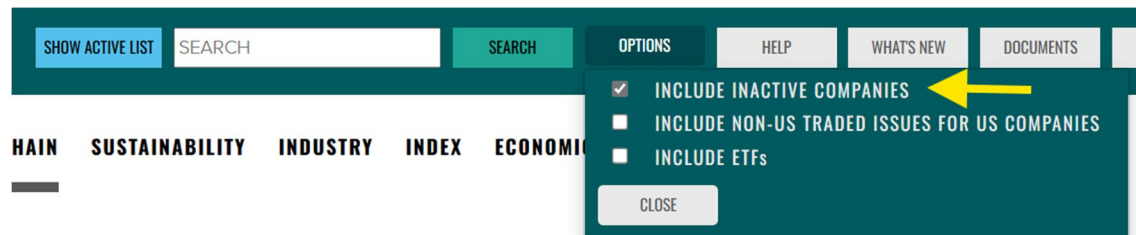
Select All Clear All Send to Active List

Display the page for printing Export

Symbol	Name	Revenue (M), TTM	Number of Employees	Cash and Equivalents (M)	Long Term Debt (M)	Current Ratio	Quick Ratio	Gross Margin TTM %	Pretax Margin TTM %
<input checked="" type="checkbox"/> AVGO : NAS	Broadcom Inc.	46,815.000	20,000	9,952.000	66,798.000	1.04	0.94	64.33	21.62
<input checked="" type="checkbox"/> CAT : NYS	Caterpillar Inc.	66,368.000	113,200	4,341.000	23,836.000	1.28	0.78	37.79	20.79
<input checked="" type="checkbox"/> DDS : NYS	Dillard's Inc.	6,750.550	20,200	1,070.479	521.514	3.14	1.62	41.20	12.06
<input checked="" type="checkbox"/> F : NYS	Ford Motor Co	180,348.000	177,000	34,566.000	100,336.000	1.17	1.00	8.04	1.98
<input checked="" type="checkbox"/> JNJ : NYS	Johnson & Johnson	86,576.000	131,900	25,475.000	31,636.000	1.07	0.85	69.43	22.53
<input checked="" type="checkbox"/> JPM : NYS	JPMorgan Chase & Co	187,891.000	309,926	507,419.000	358,400.000				40.32
<input checked="" type="checkbox"/> LOW : NYS	Lowe's Companies Inc	84,023.000	168,000	4,360.000	34,659.000	1.22	0.30	33.21	10.86
<input checked="" type="checkbox"/> MRK : NYS	Merck & Co Inc	62,479.000	72,000	11,354.000	34,717.000	1.47	1.22	75.79	24.41
<input checked="" type="checkbox"/> MSFT : NAS	Microsoft Corp	245,122.000	228,000	75,543.000	67,484.000	1.27	1.27	69.76	43.97
<input checked="" type="checkbox"/> ORCL : NYS	Oracle Corp	52,961.000	159,000	10,661.000	76,264.000	0.72		71.41	22.17
<input checked="" type="checkbox"/> SO : NYS	Southern Co	26,134.000	28,100	1,152.000	59,883.000	0.91	0.64	47.53	20.28
<input checked="" type="checkbox"/> DIS : NYS	Walt Disney Co	90,028.000	225,000	5,954.000	39,524.000	0.72	0.66	35.36	8.47

3. インアクティブ企業が「Industry Peers」（業界の同業他社）で利用可能になりました

Industry Peers（業界の同業他社）レポートの結果にインアクティブ企業を含めるには、画面上部の Optionsボタンから「Include Inactive Companies」のチェックボックスを選択してください。



インアクティブ企業を含むIndustry Peers（業界の同業他社）レポート:

Earnings Surprise

Dividends

Price Performance

Profitability

Valuation

Technical Analysis

Comparison

Industry Peers

INDUSTRY PEERS

Peer Group

SIC

Country

United States

Report Type:

Financial Summary

Edit Custom Report

Show:

Top 10

Top 20

All

Export

7372 - Prepackaged software

Add Company:

Company Search

Reset

Symbol	Name	Revenue (M, TTM)	Gross Margin, TTM	EBITDA (M, TTM)	Net Income Before Extr. Items TTM	Cash and Equivalents	Total Debt	Shareholder Equity	P/E, TTM EPS	Market Capitalization (M)	Number of Employees	Country of Incorporation
INTU : NAS	Intuit Inc	16285	78.72	4642	2963	4074	6038	18436	601	175740.3	18800	USA
VMW : NYS	VMware Inc <div>[INACTIVE]</div>	13611	81.19	2512	1426	5100	10488	2547	431	61521.37	38300	USA
ATVI : NAS	Activision Blizzard Inc <div>[INACTIVE]</div>	8706	70.38	2756	2165	12172	3611	20793	34.5	74289.5	13000	USA
EA : NAS	Electronic Arts Inc	7298	78.24	1807	1151	3262	1882	7400	33.9	38124.05	13700	USA
SNPS : NAS	Synopsys Inc	6090.578	80.25	1836.784	1511.619	1590.552	18.078	7709.396	47.8	71301.35	20300	USA

4. 比率系列（レシオ・シリーズ）の追加と一括エクスポート機能

「Company Financials」ページに2つの新しい比率系列（レシオ・シリーズ）が追加されました。「Total Debt/Equity%」（総負債／株主資本比率％）と「Interest Coverage」（インタレスト・カバレッジ）の年次および中間期系列（シリーズ）が、閲覧・チャート表示・エクスポートで利用可能になりました。

➡	☐ Total Debt / Total Equity %	24.2	27.6	28.1	36.6	43.5	57.9	71.3	92.3	120.9	74.6
	☐ Total Debt / Total Capital %	19.5	22.1	21.9	26.8	30.3	36.7	41.6	48.0	58.0	47.6
	☐ Total Debt / Assets %	13.4	14.5	14.0	16.7	18.5	22.7	25.4	29.5	36.3	27.7
➡	☐ Interest Coverage	54.0	39.9	52.3	42.3	36.1	20.6	19.8	16.9	9.5	10.7

さらに、「Company Financials」にある比率系列（レシオ・シリーズ）を、Active Listを使用して最大10社分を一度にエクスポートできるようになりました。まず、Active Listに企業が登録されていることを確認してください。Active Listは画面上部の「Show Active List」ボタンで編集可能です。次に、対象企業の「Financials/Ratio Series」ページに移動します。項目の横のにあるチェックボックスを使用してエクスポートしたい比率を選択し、Export Selected ボタンをクリックして Advanced Export ダイアログを開きます。このダイアログから「First 10 from Active List」を選択し、エクスポートボタンをクリックすると、CSVファイルが生成されます。エクスポートするデータの年数は任意で設定可能（デフォルトは3年）です。チェックした比率項目に加え、ダイアログボックスから比率（レシオ）レポート全体をエクスポートすることも可能です。

The screenshot displays the Market Atlas web application. On the left, a sidebar contains navigation links: 'Financials Format', 'Standardized', 'Company Specific', 'Financial Statements', 'Income Statement', 'Balance Sheet', 'Cash Flow', 'All Financials', 'Ratio Series' (highlighted with a red box), and 'All'. The main content area shows the 'Advanced Export' dialog box, which is open. The 'Export Options' section has 'First 10 from Active List in alphabetical order' selected. The 'Time Period' is set to '3 Years'. The 'Export Selected' button is highlighted with a red box. The background shows the 'Ratio Analysis - Annual' table for Microsoft Corp (MSFT: NAS) with columns for various years from 2015 to 2024. The 'Profitability' section is expanded, showing rows for Gross Margin, Operating Margin, Pretax Margin, and Effective Tax Rate.

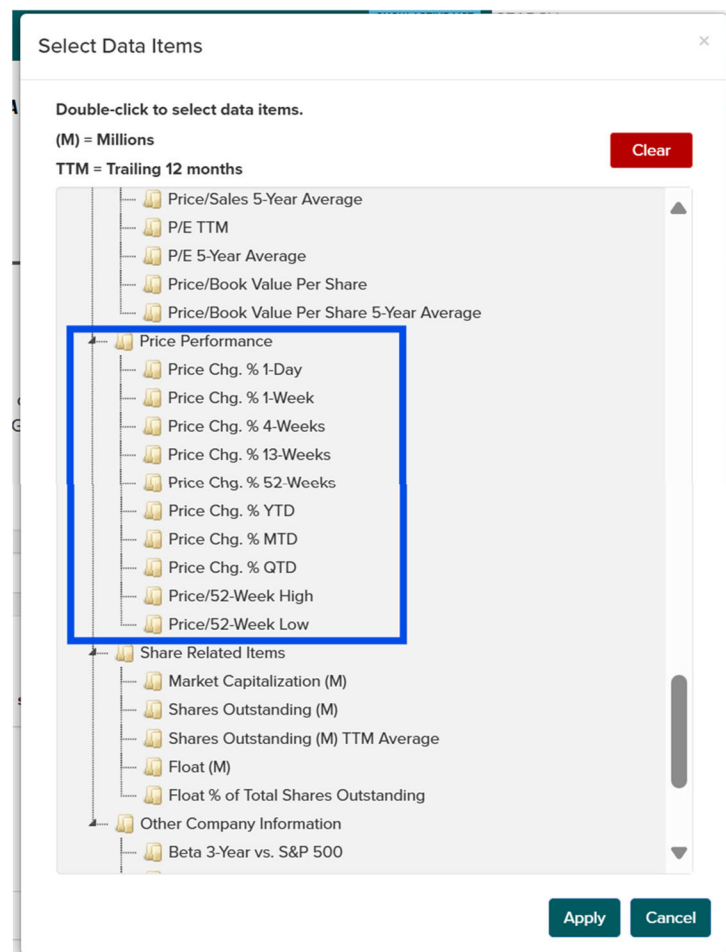
5. ChartおよびPrice Performanceモジュールでカスタム期間オプションが利用可能になりました

ChartおよびPrice Performanceページのチャート表示機能で、カスタム期間を設定できるようになりました。「More」ドロップダウンメニューから「Custom」オプションを選択すると、開始日と終了日のカレンダーが有効になります。カレンダー表示で開始日と終了日が変更されると、チャートは動的に更新されます。



6. 企業検索の選択リストに価格変動率が追加されました

企業検索ページの「Select Data Items」メニューに、さまざまな期間をカバーするPrice Performanceデータ変数が追加されました。



7. 子会社データがCompany Overview（企業概要）から利用可能になりました

Mergentの子会社データが、Company Overview（企業概要）ページの「Subsidiaries」リンクを使用することによりアクセス可能になりました。

OVERVIEWNEWSFINANCIALSANALYSISCHARTFILINGSEXECUTIVESOWNERSHIPSUSTAINABILITYSUPPLY CHAINREPORTS

Display the page for printing

☆ Microsoft Corp (MSFT : NAS)405.72 USD 9/9/2024

Market Value (M)3,015,732Revenue TTM (M)245,122CountryUSAShares Outstanding (000)7,433,000Normalized EPS TTM11.82ExchangeNASCompany Report

DESCRIPTION & CONTACT INFORMATION

Business Description

AddressOne Microsoft Way, REDMOND, WA, USA 98052-6399Telephone1-425-8828080Websitehttps://www.microsoft.com/en-usState/Year of IncorporationWA / 1993AuditorDHSNumber of Employees228,000Key ExecutivesMr. Satya Nadella, ChairmanAge: 58 Start Date: 6/16/2021Total Compensation: \$96,496,790Mr. Bradford Lee Smith, PresidentAge: 66 Start Date: 9/1/2021Total Compensation: \$28,267,295

ICB ClassificationIndustry10TechnologySubsector10101015SoftwareSIC ClassificationMajor Group7SERVICES (codes 70-79 out of 70-89)Industry Group73BUSINESS SERVICESIndustry7372Prepackaged softwareNAICS ClassificationSector51InformationSubsector513Publishing IndustriesIndustry Group5132Software PublishersIndustry51321Software Publishers

Company HistorySubsidiaries

Subsidiaries

Microsoft Corp (MSFT : NAS)

Display the page for printingExport

Subsidiary	Country	Percent Owned
Activision Blizzard, Inc.	United States	100%
LinkedIn Corporation	United States	100%
LinkedIn Ireland Unlimited Company	Ireland	100%
Microsoft Global Finance	Ireland	100%
Microsoft Ireland Operations Limitedre	Ireland	100%
Microsoft Ireland Research	Ireland	100%
Microsoft Online, Inc.	United States	100%
Nuance Communications, Inc.	United States	100%

Close

8. 氏名による役員Executive（役員）検索機能

Market Atlasのホームページから、「Executive Search」のトグルオプションを使用して、企業の役員を氏名で検索できます。姓と名を入力し、「View Results」をクリックしてください。姓、および名のイニシャル（少なくとも1文字）が必要です。

MARKET ATLAS

HOME COMPANY FILINGS RATINGS SUPPLY CHAIN SUSTAINABILITY INDUSTRY INDEX ECONOMIC COUNTRY REPORTS INTELLECT BONDVIEWER

ADMIN

Welcome to Mergent Market Atlas

Your Online Business and Financial Information Connection to the World

Mergent Market Atlas offers a wealth of detail - the hallmark of all Mergent Products - on company financials, ratios, business segments, descriptions, sustainability, officers and directors. Powerful and intuitive search capabilities combined with an easy to learn and use interface provide quick access to a multitude of company, industry, index, ESG and economic data views and reports. Mergent Market Atlas delivers the same comprehensive suite of financial information used by professionals under LSEG's Data & Analytics and FTSE Russell brands.

Search by Company Name or Symbol

SEARCHCompany Search

Company Search by Characteristics

Executive Search

Search for active company executives by name.

Define Search

Last Name (required field, exact match only): JohnsonFirst Name (required field, first initial minimum): JExact Match

View Results

Print Results

検索結果には、一致した役員について、氏名、会社名、性別、年齢、役職の情報が表示されます。
氏名をクリックすると、Executive Officer Detailポップアップが表示されます。

Define Search

View Results

Print Results

Show 250 entries

Display the page for printing

Export

Name	Company Name	Sex	Age	Title
Johnson, J. Vernon	Business First Bancshares Inc	M	73	Independent Director
Johnson, Jacqui	VivoPower International PLC	F	58	Global Human Resources Director
Johnson, James	Athira Pharma Inc	M	68	Independent Director
Johnson, James	Bridgewater Bancshares Inc	M	62	Independent Director
Johnson, James	Edgewell Personal Care Co	M	72	Independent Director
Johnson, James	Energizer Holdings Inc	M	72	Independent Director
Johnson, James	Hanesbrands Inc.	M	72	Independent Director
Johnson, James	James Hardie Industries plc	M	53	Chief Information Officer
Johnson, James	Swift Networks Group Ltd	M		Commercial Director
Johnson, James	Werner Enterprises Inc	M	61	Executive Vice President, Chief Accounting Officer
Johnson, Janet	Libro Credit Union Ltd	F		Chief Financial Officer, Executive Vice President - Finance
Johnson, Jarrod	Taskus Inc	M	47	Chief Customer Officer
Johnson, Jason	Community Health Systems Inc	M	50	Interim Chief Financial Officer, Senior Vice President, Chief Accounting Officer
Johnson, Jason	Encision Inc	M	50	Vice President - Sales
Johnson, Jason	Federal-Mogul Goetze (India) Ltd	M	53	Additional Non-Executive Non-Independent Director
Johnson, Jay	Lamar Advertising Co	M	48	Chief Financial Officer, Executive Vice President, Treasurer

Showing 1 to 51 of 51 entries

Previous1Next

Executive Officer Detail

Mr. Jason Johnson

Age: 50 Sex: M

Certifications:

Certified Public Accountant

Education:

University of Kentucky

Masters - Accounting

Corporate Affiliation

Community Health Systems Inc

4000 Meridian Blvd

FRANKLIN, Tennessee

37067-6325

United States

Industry

Healthcare Facilities

Title(s):

Interim Chief Financial Officer, Senior Vice President, Chief Accounting Officer

Senior Vice President, Chief Accounting Officer

Start Date: 10/1/2025

Start Date: 2020

Biography:

Mr. Jason K. Johnson has been appointed as Interim Chief Financial Officer, Senior Vice President, Chief Accounting Officer of the Company effective 10/1/2025. He is responsible for our Securities and Exchange Commission reporting matters, as well as overseeing various other accounting and financial reporting matters, including accounting policies and procedures, consolidations and accounting for acquisitions and divestitures. Mr. Johnson joined us in 2012 as Vice President, Assistant Corporate Controller, and in 2019 he was promoted to Vice President, Corporate Controller. In 2020, he was promoted to Vice President and Chief Accounting Officer.

Close

その他の機能強化

- a. Price Performance StatisticsページがPrice Performanceモジュールに追加されました。
- b. Company Overview ページにMiscellaneous（その他の項目）が追加されました。
（発行済株式数、浮動株、普通株主数、インデックス構成銘柄）
- c. 価格ベータ値がCompany Fundamental reportとCompany Expanded reportに追加されました。